


FUNDACIÓN LEALTAD 2001.

Cuentas Anuales al 31 de diciembre de 2017.

Informe de Auditoría de Cuentas Anuales del ejercicio 2017.



INFORME DE AUDITORÍA DE CUENTAS ANUALES ABREVIADAS EMITIDO POR UN AUDITOR INDEPENDIENTE

A los miembros del Patronato de FUNDACIÓN LEALTAD 2001

Opinión

Hemos auditado las cuentas anuales abreviadas de FUNDACIÓN LEALTAD 2001 (la Fundación), que comprenden el balance abreviado a 31 de diciembre de 2017 y la memoria abreviada correspondientes al ejercicio terminado en dicha fecha.

En nuestra opinión, las cuentas anuales abreviadas adjuntas expresan, en todos los aspectos significativos, la imagen fiel del patrimonio y de la situación financiera de la Fundación a 31 de diciembre de 2017, así como de sus resultados correspondientes al ejercicio terminado en dicha fecha, de conformidad con el marco normativo de información financiera que resulta de aplicación (que se identifica en la nota 2 de la memoria abreviada) y, en particular, con los principios y criterios contables contenidos en el mismo.

Fundamento de la opinión

Hemos llevado a cabo nuestra auditoría de conformidad con la normativa reguladora de la actividad de auditoría de cuentas vigente en España. Nuestras responsabilidades de acuerdo con dichas normas se describen más adelante en la sección *Responsabilidades del auditor en relación con la auditoría de las cuentas anuales abreviadas* de nuestro informe.

Somos independientes de la Fundación de conformidad con los requerimientos de ética, incluidos los de independencia, que son aplicables a nuestra auditoría de las cuentas anuales abreviadas en España según lo exigido por la normativa reguladora de la actividad de auditoría de cuentas. En este sentido, no hemos prestado servicios distintos a los de la auditoría de cuentas ni han concurrido situaciones o circunstancias que, de acuerdo con lo establecido en la citada normativa reguladora, hayan afectado a la necesaria independencia de modo que se haya visto comprometida.


Consideramos que la evidencia de auditoría que hemos obtenido proporciona una base suficiente y adecuada para nuestra opinión.

Aspectos más relevantes de la auditoría

Los aspectos más relevantes de la auditoría son aquellos que, según nuestro juicio profesional, han sido considerados como los riesgos de incorrección material más significativos en nuestra auditoría de las cuentas anuales abreviadas del periodo actual. Estos riesgos han sido tratados en el contexto de nuestra auditoría de las cuentas anuales abreviadas en su conjunto, y en la formación de nuestra opinión sobre estas, y no expresamos una opinión por separado sobre esos riesgos.

Subvenciones, donaciones y legados imputados al excedente del ejercicio

Tal como se informa en la nota 13 de la memoria abreviada adjunta, la Fundación ha recibido subvenciones a través de empresas privadas e instituciones públicas, que figuran registrados en el epígrafe de Ingresos de la actividad propia de la cuenta de pérdidas y ganancias abreviada a 31 de diciembre de 2017 por importe de 554 miles de euros.



De acuerdo con el marco normativo de información financiera que resulta de aplicación y tal como se indica en la nota 4 de la memoria abreviada, las subvenciones, donaciones y legados no reintegrables se contabilizan inicialmente como ingresos directamente imputados al patrimonio neto, reconociéndose en la cuenta de pérdidas y ganancias como ingresos sobre una base sistemática y racional de forma correlacionada con los gastos derivados de la subvención, donación o legado, siendo esta cuestión el riesgo más significativo de incorrección material.

Como parte de nuestra auditoría y en respuesta al riesgo comentado, hemos obtenido los ingresos bancarios y los convenios formalizados con empresas privadas, así como hemos solicitado el modelo 182 de la Agencia Tributaria para una muestra representativa de las donaciones recibidas por la Fundación. Adicionalmente, hemos analizado las donaciones recibidas por parte de las instituciones públicas evaluando la correcta correlación de ingresos/gastos en función de las subvenciones concedidas. Finalmente, hemos evaluado si la información revelada en las cuentas anuales abreviadas cumple con los requerimientos del marco normativo de información financiera aplicable.

Responsabilidad del Patronato en relación con las cuentas anuales abreviadas

El Patronato de la Fundación es responsable de formular las cuentas anuales abreviadas adjuntas, de forma que expresen la imagen fiel del patrimonio, de la situación financiera y de los resultados de la Fundación, de conformidad con el marco normativo de información financiera aplicable a la entidad en España, y del control interno que consideren necesario para permitir la preparación de cuentas anuales abreviadas libres de incorrección material, debida a fraude o error.

En la preparación de las cuentas anuales abreviadas, el Patronato de la Fundación es responsable de la valoración de la capacidad de la Fundación para continuar como empresa en funcionamiento, revelando, según corresponda, las cuestiones relacionadas con la empresa en funcionamiento y utilizando el principio contable de empresa en funcionamiento excepto si el Patronato tiene intención de liquidar la Fundación o de cesar sus operaciones, o bien no exista otra alternativa realista.


Responsabilidades del auditor en relación con la auditoría de las cuentas anuales abreviadas

Nuestros objetivos son obtener una seguridad razonable de que las cuentas anuales abreviadas en su conjunto están libres de incorrección material, debida a fraude o error, y emitir un informe de auditoría que contiene nuestra opinión.

Seguridad razonable es un alto grado de seguridad pero no garantiza que una auditoría realizada de conformidad con la normativa reguladora de la actividad de auditoría de cuentas vigente en España siempre detecte una incorrección material cuando existe. Las incorrecciones pueden deberse a fraude o error y se consideran materiales si, individualmente o de forma agregada, puede preverse razonablemente que influyan en las decisiones económicas que los usuarios toman basándose en las cuentas anuales abreviadas.

Como parte de una auditoría de conformidad con la normativa reguladora de la actividad de auditoría de cuentas vigente en España, aplicamos nuestro juicio profesional y mantenemos una actitud de escepticismo profesional durante toda la auditoría. También:

- Identificamos y valoramos los riesgos de incorrección material en las cuentas anuales abreviadas, debida a fraude o error, diseñamos y aplicamos procedimientos de auditoría para responder a dichos riesgos y obtenemos evidencia de auditoría suficiente y adecuada para proporcionar una base para nuestra opinión. El riesgo de no detectar una incorrección material debida a fraude es más elevado que en el caso de una incorrección material debida a error, ya que el fraude puede implicar colusión, falsificación, omisiones deliberadas, manifestaciones intencionadamente erróneas, o la elusión del control interno.
- Obtenemos conocimiento del control interno relevante para la auditoría con el fin de diseñar procedimientos de auditoría que sean adecuados en función de las circunstancias, y no con la finalidad de expresar una opinión sobre la eficacia del control interno de la entidad.



- Evaluamos si las políticas contables aplicadas son adecuadas y la razonabilidad de las estimaciones contables y la correspondiente información revelada por el Patronato de la Fundación.
- Concluimos sobre si es adecuada la utilización, por el Patronato de la Fundación, del principio contable de empresa en funcionamiento y, basándonos en la evidencia de auditoría obtenida, concluimos sobre si existe o no una incertidumbre material relacionada con hechos o con condiciones que pueden generar dudas significativas sobre la capacidad de la Fundación para continuar como empresa en funcionamiento. Si concluimos que existe una incertidumbre material, se requiere que llamemos la atención en nuestro informe de auditoría sobre la correspondiente información revelada en las cuentas anuales abreviadas o, si dichas revelaciones no son adecuadas, que expresemos una opinión modificada. Nuestras conclusiones se basan en la evidencia de auditoría obtenida hasta la fecha de nuestro informe de auditoría. Sin embargo, los hechos o condiciones futuros pueden ser la causa de que la Fundación deje de ser una empresa en funcionamiento.
- Evaluamos la presentación global, la estructura y el contenido de las cuentas anuales abreviadas, incluida la información revelada, y si las cuentas anuales abreviadas representan las transacciones y hechos subyacentes de un modo que logran expresar la imagen fiel.


Nos comunicamos con el Patronato de la Fundación en relación con, entre otras cuestiones, el alcance y el momento de realización de la auditoría planificados y los hallazgos significativos de la auditoría, así como cualquier deficiencia significativa del control interno que identificamos en el transcurso de la auditoría.

Entre los riesgos significativos que han sido objeto de comunicación al Patronato de la Fundación, determinamos los que han sido de la mayor significatividad en la auditoría de las cuentas anuales abreviadas del periodo actual y que son, en consecuencia, los riesgos considerados más significativos.

Describimos esos riesgos en nuestro informe de auditoría salvo que las disposiciones legales o reglamentarias prohíban revelar públicamente la cuestión.

Grant Thornton, S.L.P., Sociedad Unipersonal

ROAC nº S0231



Iñigo Martínez Aramendi

ROAC nº 22134


9 de mayo de 2018




GRANT THORNTON, S.L.P.

2018 Núm. 01/18/11236
96,00 EUR

SELLO CORPORATIVO:
Informe de auditoría de cuentas sujeto
a la normativa de auditoría de cuentas
española o internacional




Cuentas Anuales



FUNDACIÓN LEALTAD 2001

Balance abreviado al 31 de diciembre de 2017 (expresado en euros)


ACTIVO	NOTAS	31.12.2017	31.12.2016
A) ACTIVO NO CORRIENTE		99.340,37	60.848,85
I. Inmovilizado intangible	4,5	37.400,83	46.443,79
III. Inmovilizado material	4,5	4.739,54	7.205,06
VI. Inversiones financieras a largo plazo	4,6,7	57.200,00	7.200,00
B) ACTIVO CORRIENTE		567.725,30	558.181,18
III. Usuarios y otros deudores de la actividad propia	4,9	0,00	4.000,00
IV. Deudores comerciales y otras cuentas a cobrar	4,9,11	24.830,00	576,70
VI. Inversiones financieras a corto plazo	4,6	421.369,91	472.050,34
VII. Periodificaciones a corto plazo	8	2.004,47	2.820,11
VIII. Efectivo y otros activos líquidos equivalentes	4	119.520,92	78.734,03
TOTAL ACTIVO (A + B)		667.065,67	619.030,03
PASIVO Y PATRIMONIO NETO	NOTAS	31.12.2017	31.12.2016
A) PATRIMONIO NETO		626.019,55	581.359,79
A-1) Fondos propios	10	307.315,31	281.780,64
I. Dotación Fundacional / Fondos social	10	6.012,00	6.012,00
1. Dotación fundacional / Fondo social		6.012,00	6.012,00
II. Reservas	10	275.768,64	347.006,13
IV. Excedente del ejercicio (*)	3, 10	25.534,67	-71.237,49
A-3) Subvenciones, donaciones y legados recibidos	4, 13	318.704,24	299.579,15
C) PASIVO CORRIENTE		41.046,12	37.670,24
II. Provisiones a corto plazo	4	4.000,00	9.683,82
III. Deudas a corto plazo	4	0,00	18,80
VI. Acreedores comerciales y otras cuentas a pagar	4	37.046,12	27.967,62
1. Acreedores varios	4	1.400,21	0,00
2. Personal (remuneraciones pendientes de pago)	4	11.978,64	4,26
3. Otros acreedores	11	23.667,27	26.463,36
VII. Periodificaciones a corto plazo	4	0,00	1.500,00
TOTAL PATRIMONIO NETO Y PASIVO (A + B + C)		667.065,67	619.030,03



FUNDACIÓN LEALTAD 2001

Cuenta de Perdidas y Ganancias abreviada de 2017 (expresada en euros)

	NOTAS	31.12.2017	31.12.2016
A) EXCEDENTE DEL EJERCICIO			
1. Ingresos de la actividad propia	4,14	680.853,30	661.804,35
b) Aportaciones de usuarios	4,12.1 ,14	127.000,00	103.000,00
d) Subvenciones, donaciones y legados imputados al excedente del ejercicio	4,13	553.853,30	558.804,35
3. Gastos por ayudas y otros	4,12.2 ,14	-488,95	-3.643,25
7. Otros ingresos de la actividad	4,12,14	1.798,40	0,00
8. Gastos de personal	4,12.3 ,14	-461.603,72	-471.808,66
9. Otros gastos de la actividad	4,12.4 ,14	-175.128,93	-240.091,72
10. Amortización del inmovilizado	4,5,14	-19.514,42	-17.500,40
14. Otros resultados	4	299,42	0,60
A.1) EXCEDENTE DE LA ACTIVIDAD (1+2+3+4+5+6+7+8+9+10+11+12+13+14)		26.215,10	-71.239,08
15. Ingresos financieros	4	0,00	160,55
16. Gastos financieros	4, 14	0,00	-417,46
19. Deterioro y resultado de enajenaciones de instrumentos financieros	4, 6	-680,43	258,50
A.2) EXCEDENTE DE LAS OPERACIONES FINANCIERAS (15+16+17+18+19)		-680,43	1,59
A.3) EXCEDENTE ANTES DE IMPUESTOS (A.1+A.2)	3	25.534,67	-71.237,49
20. Impuestos sobre beneficios	4	0,00	0,00
A.4) VARIACIÓN DE PATRIMONIO NETO RECONOCIDA EN EL EXCEDENTE DEL EJERCICIO (A.3+20)	3	25.534,67	-71.237,49
B) INGRESOS Y GASTOS IMPUTADOS DIRECTAMENTE AL PATRIMONIO NETO		574.776,79	707.465,00
1. Subvenciones recibidas	13	574.776,79	707.465,00
B.1) VARIACIÓN DE PATRIMONIO NETO POR INGRESOS Y GASTOS RECONOCIDOS DIRECTAMENTE EN EL PATRIMONIO NETO		574.776,79	707.465,00
C) RECLASIFICACIONES AL EXCEDENTE DEL EJERCICIO		555.651,70	-558.804,35
1. Subvenciones recibidas	13	-555.651,70	-558.804,35
C.1) VARIACION DE PATRIMONIO NETO POR RECLASIFICACIONES AL EXCEDENTE DEL EJERCICIO (1+2+3+4)		-555.651,70	-558.804,35
D) VARIACIONES DE PATRIMONIO NETO POR INGRESOS Y GASTOS IMPUTADOS DIRECTAMENTE AL PATRIMONIO NETO (B.1+C.1)		19.125,09	148.660,65
I) RESULTADO TOTAL, VARIACIÓN DEL PATRIMONIO NETO EN EL EJERCICIO (A.4+D+E+F+G+H)		44.659,76	77.423,16



FUNDACIÓN: Fundación Lealtad 2001

Nº DE REGISTRO: 606SND

C.I.F.: G-82938002

EJERCICIO: 2017

MEMORIA ABREVIADA

NOTA 1. ACTIVIDAD DE LA FUNDACIÓN⁽¹⁾

Fundación Lealtad 2001 se constituyó el 22 de febrero de 2001.

La Fundación Lealtad 2001, en adelante la Fundación, tiene por objeto fomentar la confianza de particulares y empresas con asociaciones y fundaciones que cumplan fines de acción social, cooperación al desarrollo, ayuda humanitaria y medio ambiente, para lograr un aumento de la financiación privada y del voluntariado así como cualquier otro tipo de colaboración entre la sociedad y estas organizaciones.

1. Los fines de la Fundación Lealtad 2001, según se establece en sus estatutos (artículo 6), son:

- a) La promoción de la acción social, fomentando la transparencia y buenas prácticas de gestión en fundaciones y asociaciones y la confianza de particulares y empresas en aquellas organizaciones que cumplan fines de acción social, cooperación al desarrollo, ayuda humanitaria, investigación científica, medio ambiente así como otros fines de interés general, para lograr un aumento de la financiación privada y del voluntariado, así como de cualquier otro tipo de colaboración entre la sociedad y las organizaciones altruistas.
- b) La cooperación internacional para el desarrollo prestando apoyo técnico para fomentar la transparencia de las organizaciones locales.


Para cumplir estos fines la Fundación Lealtad 2001 realizará, principalmente, las siguientes actividades en las ONG a las que efectúen su revisión:

- A partir de la información facilitada por la ONG, la Fundación Lealtad 2001 elabora un análisis en base a Principios de Transparencia y Buenas Prácticas. Este análisis queda reflejado en un informe en el que se recoge de forma detallada el cumplimiento por parte de la organización de cada uno de los principios, así como una visión general de la organización y otros datos de interés para los potenciales colaboradores (formas de colaborar, contacto de la ONG, códigos éticos, premios recibidos, etc.).
- Se da a conocer al público en general los resultados y conclusiones de la actividad reseñada en el párrafo anterior.
- La Fundación Lealtad 2001 Lealtad considera que la empresa tiene un papel fundamental en el desarrollo social. En base a ello, se establecen acciones dirigidas especialmente a las empresas para promover su acercamiento y colaboración con las ONG.
- Actividades de cooperación internacional al desarrollo como son el apoyo técnico a otras entidades internacionales para fomentar la transparencia de las ONG locales.
- Cualquier otra actividad que mejore la transparencia de las organizaciones y facilite la colaboración entre la sociedad y dichas organizaciones: Cursos, estudios, seminarios, etc.

Fdo.: El Secretario



Vº Bº: El Presidente



1

2. Las actividades realizadas en el ejercicio han sido:

. Durante el ejercicio 2017, la Fundación Lealtad 2001 ha desarrollado las siguientes actividades de acuerdo con sus fines:

Ha elaborado el análisis conforme a los Principios de Transparencia y Buenas Prácticas de 107 ONG y realizado el informe de revisión intermedia de 74 ONG acreditadas en 2017 para comprobar que seguían cumpliendo con las exigencias para seguir usando el sello ONG acreditada.

Asimismo, la Fundación realiza una labor de sensibilización a las ONG sobre la importancia de adoptar los Principios de Transparencia y Buenas Prácticas y someter su gestión a la evaluación de un tercero independiente, incidiendo en la metodología de análisis y acreditación desarrollada por la propia Fundación Lealtad 2001. Para ello organiza e imparte sesiones informativas en las que explica el proceso de análisis y acreditación de transparencia y buenas prácticas de gestión de la Fundación, los requisitos que han de cumplir las entidades para ser acreditadas, los criterios de análisis y acreditación, etc. En estas sesiones/talleres el personal de la Fundación con amplia experiencia en la evaluación de ONG, facilita a las entidades casos de buenas prácticas relacionados con los Principios de otras ONG, comparte modelos de procedimientos y políticas para el seguimiento de la actividad y de los beneficiarios, etc. La Fundación atiende también todas las consultas y peticiones de información posteriores de este grupo de entidades. Adicionalmente, la Fundación revisa y contrasta los autodiagnósticos de cumplimiento de los Principios de Transparencia y Buenas Prácticas de las ONG que han sido sensibilizadas y han pasado por las sesiones y elabora para cada una de ellas un dictamen de pre análisis que les permite conocer su grado de cumplimiento. El equipo de la Fundación atendió durante el año 2017 a 238 ONG con presencia geográfica en las 17 comunidades autónomas, resolviendo sus consultas, atendiendo sus peticiones de información o a través de la impartición de 19 sesiones de prospección, 18 en la sede de la Fundación Lealtad 2001 en Madrid y 1 en Valencia. A estas sesiones asistieron 75 organizaciones, se han recibido 33 autodiagnósticos y se han elaborado 29 dictámenes de pre análisis.

Como resultado de todo ello, a 31 de diciembre de 2017 el número de ONG acreditadas por la Fundación con el sello ONG acreditada eran 180 ONG. Estas organizaciones tienen un gasto agregado de 907 millones de euros, atienden a un total de 66 millones de beneficiarios fuera y dentro de España y tienen una base social de más de 1,4 millones de socios, 26.600 empleados y 68.400 voluntarios. En 2017, 5 organizaciones no lograron el Sello al verificarse que no cumplían íntegramente los Principios de Transparencia y Buenas Prácticas.

La Fundación Lealtad 2001 ha dado soporte en la gestión de su acción social a de 43 empresas y entidades privadas, habiéndose llevado a cabo 110 acciones de colaboración entre las empresas colaboradoras y las ONG analizadas, con una valoración económica que supera los 1,7 millones de euros.

Las páginas Web de la Fundación Lealtad 2001 recibieron 102.000 visitas, habiendo estado presente la Fundación Lealtad 2001 en más de 500 medios (de comunicación, de ONG y de empresas). Asimismo, en 2017, se han intensificado las acciones de comunicación con el objetivo de que los donantes particulares reconozcan y valoren el Sello, así como el compromiso con la transparencia y las buenas prácticas de gestión de las ONG acreditadas.

3. El domicilio social de la Fundación Lealtad 2001 es: Calle Velázquez 100, 1º derecha (Madrid), España.

4. Las actividades se han desarrollado en los siguientes lugares:

En todo el territorio nacional


5. La Fundación no pertenece a un grupo de Sociedades en los términos previstos en el Artículo 42 del Código de Comercio.

6. Las cifras recogidas en la Memoria abreviada que figura en las presentes Cuentas Anuales abreviadas están expresadas en euros (€), que es la moneda funcional de la Fundación.

Fdo.: El Secretario



vº Bº El Presidente



NOTA 2. BASES DE PRESENTACIÓN DE LAS CUENTAS ANUALES

1. Imagen fiel.

Las presentes Cuentas Anuales abreviadas, formadas por el balance abreviado, la cuenta de pérdidas y ganancias abreviada y la memoria abreviada compuesta por las notas 1 a 19, se han elaborado a partir de los registros contables de la Fundación y se presentan de acuerdo a las disposiciones del Real Decreto 1491/2011, de 24 de Octubre, por el que se aprueban las normas de adaptación del Plan General de Contabilidad a las entidades sin fines lucrativos y con la Ley 50/2002 de 26 de diciembre de Fundaciones y su desarrollo reglamentario, con el objeto de mostrar la imagen fiel del patrimonio, de la situación financiera, de los resultados, del grado de cumplimiento de sus actividades, de los cambios en el patrimonio neto y de los flujos de efectivo habidos durante el correspondiente ejercicio.

Asimismo, la memoria presenta la información requerida por el Protectorado en las notas 1.2 y 14.

Estas cuentas anuales abreviadas, que han sido formuladas por los Patronos de la Fundación, fueron aprobadas por el Patronato en sesión ordinaria celebrada el 9 de mayo de 2018. Por su parte, las cuentas anuales abreviadas del ejercicio 2016 fueron aprobadas por el Patronato en sesión ordinaria celebrada el 19 de abril de 2017.

Dado que la Fundación cumple las condiciones para elaborar cuentas anuales abreviadas no tiene obligación de presentar el cuadro de financiación previsto en las normas de adaptación del Plan General de Contabilidad a las Entidades sin Fines Lucrativos, ni el Estado de Flujos de Efectivo indicado en el Real Decreto 1514/2007 por el que se aprueba el nuevo Plan General de Contabilidad. Asimismo, de acuerdo con lo señalado por el Instituto de Contabilidad y Auditoría de Cuentas (ICAC) en la consulta número 1 del boletín número 73 de marzo de 2008, la Fundación tampoco tiene obligación de presentar el estado de cambios en el Patrimonio Neto previsto en el nuevo Plan General de Contabilidad. No obstante, en la nota 10 se muestra la información básica sobre las variaciones en el equivalente al Patrimonio Neto.

2. Principios contables

Las cuentas anuales abreviadas se han preparado siguiendo los principios contables generalmente aceptados. No existe ningún principio contable que, siendo significativo su efecto, se haya dejado de aplicar.

Para la clasificación de las partidas corrientes se ha considerado el plazo máximo de un año a partir de la fecha de las presentes cuentas anuales.

3. Comparación de la Información

La Fundación presenta sus cuentas anuales abreviadas de acuerdo a lo establecido en el Real Decreto 1491/2011, de 24 de octubre, y el Plan General de Contabilidad aprobado por el Real Decreto 1515/2007 de 16 de noviembre, presentando a efectos comparativos con cada una de las partidas del balance abreviado, de la cuenta de resultados abreviada y de la memoria abreviada de las cuentas anuales abreviadas, además de las cifras del 2017, las correspondientes al 2016.

La Fundación se ha acogido a la modificación del Plan General de Contabilidad aprobada en el Real Decreto 602/2016, de 2 de diciembre para y en virtud de la misma, no presentar el estado abreviado de cambios en el patrimonio neto.

4. Agrupación de partidas

A efectos de facilitar la comprensión del Balance y de la Cuenta de Pérdidas y Ganancias, ambas abreviadas, dichos estados financieros se presentan de forma agrupada, detallándose los análisis requeridos en las notas correspondientes de la memoria abreviada.

5. Aspectos críticos de la valoración y estimación de la incertidumbre.

En la elaboración de las cuentas anuales abreviadas adjuntas se han utilizado estimaciones realizadas por los Patronos de la Fundación para valorar algunos de los activos, pasivos, ingresos, gastos y compromisos que figuran registrados en ellas. Básicamente estas estimaciones se refieren a:


- La vida útil de los activos materiales e intangibles (Notas 4.2 y 4.1).
- El deterioro de los activos materiales e intangibles (Nota 4.3).

Estas estimaciones se han realizado sobre la base de la mejor información disponible hasta la fecha de formulación de estas cuentas anuales abreviadas, no existiendo ningún hecho que pudiera hacer cambiar dichas estimaciones hasta la fecha de formulación de estas cuentas anuales. Cualquier acontecimiento futuro no conocido a la fecha de elaboración de estas estimaciones, podría dar lugar a modificaciones (al alza o a la baja), lo que se realizaría, en su caso, de forma prospectiva.

Fdo.: El Secretario



Vº Bº: El Presidente



NOTA 3. EXCEDENTE DEL EJERCICIO

1. Principales partidas que forman el excedente del ejercicio, informando de los aspectos significativos de las mismas.

En el ejercicio 2017, la Fundación ha obtenido un excedente de 25.534,67 euros.

2. Propuesta de aplicación contable del excedente del ejercicio:

En el ejercicio 2017, la Fundación ha obtenido un excedente de 25.534,67 euros, que los Patronos han acordado destinar a reservas.

En el ejercicio 2016, la Fundación obtuvo un déficit de € 71.237,49, que los Patronos acordaron aplicarlo a reservas.

3. Información sobre las limitaciones para la aplicación de los excedentes de acuerdo con las disposiciones legales.

De acuerdo con el artículo 27 de la Ley 50/2002, de 26 de diciembre, de Fundaciones deberá ser destinado, al menos, el 70 por 100 de los resultados de las explotaciones económicas que se desarrollen y de los ingresos que se obtengan por cualquier otro concepto, deducidos los gastos realizados, para la obtención de tales resultados o ingresos, debiendo destinarse el resto a incrementar bien la dotación o bien las reservas según acuerdo del Patronato. Los gastos realizados para la obtención de tales ingresos podrán estar integrados, en su caso, por la parte proporcional de los gastos por servicios exteriores, de los gastos de personal, de otros gastos de gestión, de los gastos financieros y de los tributos, en cuanto que contribuyan a la obtención de los ingresos, excluyendo de este cálculo los gastos realizados para el cumplimiento de los fines estatutarios. El plazo para el cumplimiento de esta obligación será el comprendido entre el inicio del ejercicio en que se hayan obtenido los respectivos resultados e ingresos y los cuatro años siguientes al cierre de dicho ejercicio.

NOTA 4. NORMAS DE REGISTRO Y VALORACIÓN

Se indicarán los criterios contables aplicados en relación con las siguientes partidas:

1. Inmovilizado intangible.

Las principales normas de valoración utilizadas para la formulación de las cuentas anuales abreviadas son las siguientes:

- (i) Los importes satisfechos por el acceso a la propiedad o por el derecho de uso de programas informáticos. Los gastos de mantenimiento de estas aplicaciones informáticas se imputan contablemente como gastos del ejercicio en que se incurren. Su amortización se realiza de forma lineal constante en 4 años, desde el momento en que se inicia el uso de la aplicación informática correspondiente.
- (ii) Propiedad industrial

Se valora inicialmente a coste de adquisición o de producción, incluyendo los costes de registro y formalización. Se amortiza de manera lineal durante su vida útil.

2. Inmovilizado material.

El inmovilizado material se ha registrado al coste de adquisición, deducidas las amortizaciones acumuladas correspondientes.

Los costes de ampliación, modernización o mejoras se registran como mayor valor del bien, sólo si incorporan un aumento de su capacidad o eficiencia, productividad o un alargamiento de su vida útil. Los gastos de conservación y mantenimiento se cargan a la cuenta de pérdidas y ganancias del ejercicio en que se incurren.

La amortización se realiza por el método lineal en función de la vida útil estimada de los respectivos bienes.


Los años de vida útil utilizados en el cálculo de la amortización experimentada por los elementos que componen el inmovilizado material son los siguientes:

	<u>Años de vida útil</u>
Otras instalaciones, utillaje y mobiliario	10
Equipos para proceso de información	4

Fdo.: El Secretario



vº El Presidente



3. Deterioro de valor del inmovilizado intangible y material

Se produce una pérdida por deterioro del valor de un elemento del inmovilizado material o intangible cuando su valor contable supera su valor recuperable, entendido éste como el mayor importe entre su valor razonable menos los costes de venta y su valor en uso.

A estos efectos, al menos al cierre del ejercicio, la Fundación evalúa, mediante el denominado "test de deterioro" si existen indicios de que algún inmovilizado material o intangible, o en su caso alguna unidad generadora de efectivo puedan estar deteriorados, en cuyo caso se procede a estimar su importe recuperable efectuando las correspondientes correcciones valorativas.

Los valores recuperables se calculan para cada unidad generadora de efectivo, si bien en el caso de inmovilizaciones materiales, siempre que sea posible, los cálculos de deterioro se efectúan elemento a elemento, de forma individualizada.

4. Arrendamiento operativo

Los gastos derivados de los acuerdos de arrendamiento operativo se contabilizan en la cuenta de pérdidas y ganancias en el ejercicio en que se devengan.

Cualquier cobro o pago que se realiza al contratar un arrendamiento operativo se trata como un cobro o pago anticipado, que se imputa a resultados a lo largo del periodo del arrendamiento, a medida que se ceden o reciben los beneficios del activo arrendado.

5. Instrumentos financieros

5.1 Activos financieros

Los activos financieros que posee la Fundación se clasifican, a efectos de su valoración, en las siguientes categorías:

5.1.1 Préstamos y partidas a cobrar

Corresponden a créditos por operaciones comerciales o no comerciales, originados en la venta de bienes, entregas de efectivo o prestación de servicios, cuyos cobros son de cuantía determinada o determinable y que no se negocian en un mercado activo.

Se registran inicialmente al valor razonable de la contraprestación entregada más los costes de la transacción que sean directamente atribuibles. Se valoran posteriormente a su coste amortizado, registrando en la cuenta de resultados los intereses devengados en función de su tipo de interés efectivo.

No obstante lo anterior, los créditos por operaciones comerciales con vencimiento no superior a un año y que no tengan un tipo de interés contractual se valoran inicialmente por su valor nominal, siempre y cuando el efecto de no actualizar los flujos de efectivo no sea significativo, en cuyo caso se seguirán valorando posteriormente por dicho importe, salvo que se hubieran deteriorado.

Las correcciones valorativas por deterioro se registran en función de la diferencia entre su valor en libros y el valor actual al cierre del ejercicio de los flujos de efectivo futuros que se estima van a generar, descontados al tipo de interés efectivo calculado en el momento de su reconocimiento inicial. Estas correcciones se reconocen en la cuenta de pérdidas y ganancias.

5.1.2 Inversiones financieras temporales

Se incluyen en esta categoría los valores representativos de deuda, con fecha de vencimiento fijada y cobros de cuantía determinable, que se negocian en un mercado activo o que son altamente líquidos. Las inversiones financieras temporales, al tratarse de fondos de inversión en activos monetarios se registran a precio de adquisición rectificándose dicha valoración a cierre del ejercicio económico hasta asignar el valor liquidativo.

El valor liquidativo se determina en base al valor patrimonial atribuible según la participación ejercida.

Las correcciones valorativas se reconocen en la cuenta de pérdidas y ganancias, calculadas en función de la diferencia entre su valor en libros y el valor liquidativo al cierre del ejercicio.


5.1.3 Inversiones en el patrimonio de empresas de grupo, asociadas

Se consideran empresas del grupo aquellas vinculadas con la Sociedad por una relación de control y empresas asociadas aquellas sobre las que la Sociedad ejerce una influencia significativa. Adicionalmente, dentro de la categoría de multigrupo se incluye a aquellas sociedades sobre las que, en virtud de un acuerdo, se ejerce un control conjunto con uno o más socios. Dichas inversiones se valoran inicialmente al coste, que equivaldrá al valor razonable de la contraprestación entregada más los costes de transacción que les sean directamente atribuibles.

Fdo.: El Secretario



Vº Bº El Presidente



Su valoración posterior se realiza a su coste, minorado, en su caso, por el importe acumulado de las correcciones valorativas por deterioro. Dichas correcciones se calculan como la diferencia entre su valor en libros y el importe recuperable, entendido éste como el mayor importe entre su valor razonable menos los costes de venta y el valor actual de los flujos de efectivo futuros esperados de la inversión. Salvo mejor evidencia del importe recuperable se toma en consideración el patrimonio neto de la entidad participada, corregido por las plusvalías tácitas existentes en la fecha de la valoración.

Los cambios en el valor debidos a correcciones valorativas por deterioro y, en su caso, su reversión, se registran como un gasto o un ingreso, respectivamente, en la cuenta de pérdidas y ganancias.

5.1.4 Bajas de activos financieros

Se dan de baja los activos financieros cuando expiran o se han cedido los derechos sobre los flujos de efectivo del correspondiente activo financiero y se han transferido sustancialmente los riesgos y beneficios inherentes a su propiedad.

5.2 Pasivos financieros

Se reconoce un pasivo financiero en el balance cuando la Fundación se convierte en una parte obligada del contrato o negocio jurídico conforme a las disposiciones del mismo.

Los débitos y partidas a pagar originados en la compra de bienes y servicios por operaciones de tráfico de la Fundación o por operaciones no comerciales se valoran inicialmente al valor razonable de la contraprestación recibida, ajustada por los costes de la transacción directamente atribuibles.

No obstante lo anterior, los débitos por operaciones comerciales con vencimiento no superior a un año y que no tengan un tipo de interés contractual se valoran inicialmente por su valor nominal, siempre y cuando el efecto de no actualizar los flujos de efectivo no sea significativo.

Los débitos y partidas a pagar se valoran, con posterioridad, por su coste amortizado, empleando para ello el tipo de interés efectivo. Aquellos que, de acuerdo a lo comentado en el párrafo anterior, se valoran inicialmente por su valor nominal, continúan valorándose por dicho importe.

Los pasivos financieros se dan de baja cuando se extinguen las obligaciones que los han generado.

5.3 Fianzas entregadas y recibidas

La diferencia entre el valor razonable de las fianzas entregadas y recibidas y el importe desembolsado o cobrado es considerada como un pago o cobro anticipado por el arrendamiento operativo o prestación del servicio, que se imputa a la cuenta de pérdidas y ganancias durante el periodo del arrendamiento o durante el periodo en el que se preste el servicio.

Cuando se trata de fianzas a corto plazo o a largo plazo de poco importe, no se realiza el descuento de flujos de efectivo dado que su efecto no es significativo.

6. Créditos y débitos de la actividad propia.

Corresponden a créditos por operaciones comerciales o no comerciales, originados en la venta de bienes, entregas de efectivo o prestación de servicios, cuyos cobros son de cuantía determinada o determinable y que no se negocian en un mercado activo.

Se registran inicialmente al valor razonable de la contraprestación entregada más los costes de la transacción que sean directamente atribuibles. Se valoran posteriormente a su coste amortizado, registrando en la cuenta de resultados los intereses devengados en función de su tipo de interés efectivo.

No obstante lo anterior, los créditos por operaciones comerciales con vencimiento no superior a un año y que no tengan un tipo de interés contractual se valoran inicialmente por su valor nominal, siempre y cuando el efecto de no actualizar los flujos de efectivo no sea significativo, en cuyo caso se seguirán valorando posteriormente por dicho importe, salvo que se hubieran deteriorado.

Las correcciones valorativas por deterioro se registran en función de la diferencia entre su valor en libros y el valor actual al cierre del ejercicio de los flujos de efectivo futuros que se estima van a generar, descontados al tipo de interés efectivo calculado en el momento de su reconocimiento inicial. Estas correcciones se reconocen en la cuenta de pérdidas y ganancias.


7. Impuestos sobre beneficios.

El Título II Capítulo II de la Ley 49/2002 de 23 de diciembre de régimen fiscal de las entidades sin fines lucrativos y de los incentivos fiscales al mecenazgo, regula el régimen fiscal en cuando al Impuesto de Sociedades de las entidades sin ánimo de lucro, debiendo entenderse como tales, entre otras, las Fundaciones inscritas en el registro correspondiente que cumplan con los requisitos establecidos sobre las Fundaciones en la Ley 50/2002, de 26 de diciembre.

Fdo.: El Secretario



Vº Bº: El Presidente



Para el cálculo del Impuesto de Sociedades se han tenido en cuenta las exenciones contempladas en los artículos 6 y 7 de la Ley 49/2002 y se ha estimado la base imponible de acuerdo con el artículo 8 sobre determinación de la base imponible.

La Fundación no tiene impuestos diferidos registrados o no registrados y tampoco dispone de créditos u otros incentivos fiscales pendientes.

8. Ingresos y gastos.

Los ingresos y gastos se imputan en función del criterio de devengo, es decir, cuando se produce la corriente real de bienes y servicios que los mismos representan, con independencia del momento en que se produzca la corriente monetaria o financiera derivada de ellos.

Los ingresos se valoran por el valor razonable de la contraprestación recibida, deducidos descuentos e impuestos.

Los ingresos de la Fundación se componen de subvenciones y donaciones de entidades privadas y subvenciones oficiales afectas a la actividad propia de la entidad.

9. Provisiones y contingencias

9.1 Provisiones

Saldo acreedores que cubren obligaciones actuales derivadas de sucesos pasados, cuya cancelación es probable que origine una salida de recursos, pero que resultan indeterminados en cuanto a su importe y/ o momento de cancelación.

9.2 Pasivos contingentes

Obligaciones posibles surgidas como consecuencia de sucesos pasados, cuya materialización futura está condicionada a que ocurra, o no, uno o más eventos futuros independientes de la voluntad de la Fundación.

Las cuentas anuales abreviadas recogen todas las provisiones con respecto a las cuales se estima que la probabilidad de que se tenga que atender la obligación es mayor que lo contrario, y se registran por el valor actual de la mejor estimación posible del importe necesario para cancelar o transferir a un tercero la obligación. Los pasivos contingentes no se reconocen en las cuentas anuales, sino que se informa sobre los mismos en la memoria.

Las provisiones se valoran en la fecha del cierre del ejercicio por el valor actual de la mejor estimación posible del importe necesario para cancelar o transferir a un tercero la obligación, registrándose los ajustes que surjan por la actualización de dichas provisiones como un gasto financiero conforme se va devengando. Cuando se trata de provisiones con vencimiento inferior o igual a un año, y el efecto financiero no es significativo, no se lleva a cabo ningún tipo de descuento.

La compensación a recibir de un tercero en el momento de liquidar la obligación no se minorará del importe de la deuda sino que se reconoce como un activo, si no existen dudas de que dicho reembolso será percibido.

10. Subvenciones, donaciones y legados

La Fundación registra las subvenciones, donaciones y legados recibidos según los siguientes criterios:

10.1 Subvenciones, donaciones y legados no reintegrables

Se contabilizan inicialmente como ingresos directamente imputados al patrimonio neto, reconociéndose en la cuenta de pérdidas y ganancias como ingresos sobre una base sistemática y racional de forma correlacionada con los gastos derivados de la subvención, donación o legado de acuerdo con los criterios que se describen a continuación:

- Se imputan como ingresos del ejercicio si son concedidos para asegurar una rentabilidad mínima o compensar los déficits de explotación.
- Si son destinadas a financiar déficits de explotación de ejercicios futuros, se imputan como ingresos de dichos ejercicios.
- Si se conceden para financiar gastos específicos, la imputación se realiza a medida que se devenguen los gastos subvencionados.
- Los importes monetarios recibidos sin asignación a una finalidad específica se imputan como ingresos en el ejercicio.
- Si son concedidas para cancelar deudas, se imputan como ingresos del ejercicio en que se produzca dicha cancelación, salvo que se concedan en relación con una financiación específica, en cuyo caso la imputación se realiza en función del elemento subvencionado.
- Si son concedidos para la adquisición de activos o existencias, se imputan a resultados en proporción a la amortización o, en su caso, cuando se produzca su enajenación, corrección valorativa por deterioro o baja en balance.


10.2 Subvenciones de carácter reintegrables:

Se registran como pasivos de la Fundación hasta que adquieran la condición de no reintegrables.

Fdo.: El Secretario



Vº Bº El Presidente




Las subvenciones, donaciones y legados no reintegrables recibidos de socios o propietarios son registrados directamente.

Fdo.: El Secretario



Vº Bº El Presidente



NOTA 5. INMOVILIZADO MATERIAL E INTANGIBLE

1. Inmovilizado material.


Los saldos y movimientos del inmovilizado material para los ejercicios 2017 y 2016 son los siguientes:

2017									
		A) SALDO AL INICIO DEL EJERCICIO	(+) Entradas	(+) Reversión corrección valorativa por deterioro	(+) Transferencias o trasposos de otras cuentas	(-) Salidas	(-) Dotación al deterioro	B) SALDO AL FINAL DEL EJERCICIO	
215	Otras instalaciones	10.807,91						10.807,91	
216	Mobiliario	15.813,77						15.813,77	
217	Equipos proceso información	70.390,51	382,94					70.773,45	
		97.012,19	382,94					97.395,13	
	AMORTIZACIONES	A) SALDO AL INICIO DEL EJERCICIO		(+) Dotaciones		(-) Reducciones		B) SALDO AL FINAL DEL EJERCICIO	
215	Otras instalaciones	(7.738,12)		(1.080,76)				(8.818,88)	
216	Mobiliario	(14.220,66)		(529,56)				(14.750,22)	
217	Equipos proceso información	(67.848,35)		(1.238,14)				(69.086,49)	
		(89.807,13)		(2.848,46)				(92.655,59)	

2016									
		A) SALDO AL INICIO DEL EJERCICIO	(+) Entradas	(+) Reversión corrección valorativa por deterioro	(+) Transferencias o trasposos de otras cuentas	(-) Salidas	(-) Dotación al deterioro	B) SALDO AL FINAL DEL EJERCICIO	
215	Otras instalaciones	10.807,91						10.807,91	
216	Mobiliario	15.663,65	150,12					15.813,77	
217	Equipos proceso información	69.441,87	948,64					70.390,51	
		95.913,43	1.098,76					97.012,19	
	AMORTIZACIONES	A) SALDO AL INICIO DEL EJERCICIO		(+) Dotaciones		(-) Reducciones		B) SALDO AL FINAL DEL EJERCICIO	

Fdo.: El Secretario

Vº Bº El Presidente



215	Otras instalaciones	(6.657,36)	(1.080,76)	(7.738,12)
216	Mobiliario	(13.647,16)	(573,50)	(14.220,66)
217	Equipos proceso información	(66.650,91)	(1.197,44)	(67.848,35)
		(86.955,43)	(2.851,70)	(89.807,13)

El valor de adquisición de los elementos que se encontraban totalmente amortizados al 31 de diciembre de 2017 y 2016 es de 76.338,42 y 75.662,47 euros, respectivamente.

La política de la Fundación es mantener una cobertura de seguros suficiente para cubrir los riesgos que pudieran afectar a los elementos del inmovilizado tangibles. Al cierre de los ejercicios 2017 y 2016 dicha cobertura era suficiente.

2. Inmovilizado intangible.

Los saldos y movimientos del inmovilizado intangible para los ejercicios 2017 y 2016 son los siguientes:

		2017					B) SALDO AL FINAL DEL EJERCICIO
		A) SALDO AL INICIO DEL EJERCICIO	(+) Entradas	(+) Reversión corrección valorativa por deterioro	(+) Transferencias o traspasos de otras cuentas	(-) Salidas	(-) Corrección valorativa por deterioro
203	Propiedad industrial	10.088,67					10.088,67
206	Aplicaciones informáticas	285.201,05			17.508,70		302.709,75
209	Anticipos para inmovilizaciones intangibles	9.885,70	7.623,00		(17.508,70)		-
		305.175,42	7.623,00				312.798,42
	AMORTIZACIONES	A) SALDO AL INICIO DEL EJERCICIO			(+) Dotaciones	(-) Reducciones	B) SALDO AL FINAL DEL EJERCICIO
203	Propiedad Industrial	(9.219,64)			(458,65)		(9.678,29)
206	Aplicaciones informáticas	(249.511,99)			(16.207,31)		(265.719,30)
209	Anticipos para inmovilizaciones intangibles	-					-
	TOTAL AMORTIZACIÓN	(258.731,63)			(16.665,96)		(275.397,59)

		2016					B) SALDO AL FINAL DEL EJERCICIO
		A) SALDO AL INICIO DEL EJERCICIO	(+) Entradas	(+) Reversión corrección valorativa por deterioro	(+) Transferencias o traspasos de otras cuentas	(-) Salidas	(-) Corrección valorativa por deterioro
203	Propiedad industrial	10.088,67					10.088,67
206	Aplicaciones informáticas	284.709,69	20.491,36				305.201,05
209	Anticipos para inmovilizaciones intangibles	-	9.885,70				9.885,70
		274.798,36	30.377,06				305.175,42
	AMORTIZACIONES	A) SALDO AL INICIO DEL EJERCICIO			(+) Dotaciones	(-) Reducciones	B) SALDO AL FINAL DEL EJERCICIO
203	Propiedad Industrial	(8.311,67)			(907,97)		(9.219,64)

206	Aplicaciones Informáticas	(235.771,26)	(13.740,73)	(249.511,99)
209	Anticipos para inmobilizaciones intangibles			-
TOTAL AMORTIZACIÓN		(244.082,93)	(14.648,70)	(258.731,63)

El valor de adquisición de los elementos registrados que se encontraban totalmente amortizados al 31 de diciembre de 2017 y 2016 asciende a 237.472,42 y 233.124,45 euros, respectivamente.

La política de la Fundación es mantener una cobertura de seguros suficiente para cubrir los riesgos que pudieran afectar a los elementos del inmovilizado intangible. Al cierre de los ejercicios 2017 y 2016 dicha cobertura era suficiente.

Fdo.: El Secretario


Vº Bº El Presidente

NOTA 6. ACTIVOS FINANCIEROS.

1. Largo plazo.

Además de la inversión en empresas de grupo (nota 7), la inversión financiera a largo plazo que posee la Fundación corresponde a una fianza entregada por el alquiler de las oficinas por importe de 7.200 euros y no ha habido variaciones durante el ejercicio cuyo vencimiento es en el ejercicio 2020.

2. Corto plazo.

Los saldos y variaciones de las inversiones financieras a corto plazo en los ejercicios 2017 y 2016 son los siguientes:

INVERSIONES FINANCIERAS A CORTO PLAZO	A) SALDO AL 31.12.2016	(+) Entradas	(-) Salidas	B) SALDO AL 31.12.2017
Bankinter Dinero 4 FIAMM	472.050,34	-	(50.680,43)	421.369,91
Total	472.050,34		(50.680,43)	421.369,91

INVERSIONES FINANCIERAS A CORTO PLAZO	A) SALDO AL 31.12.2015	(+) Entradas	(-) Salidas	B) SALDO AL 31.12.2016
Bankinter Dinero 4 FIAMM	296.808,39	250.258,50	(75.016,55)	472.050,34
Total	296.808,39	250.258,50	(75.016,55)	472.050,34

El resultado obtenido por el FIAMM en los ejercicios 2017 y 2016, asciende a 680,43 euros de pérdida y 258,50 euros de beneficio respectivamente.

3. Códigos de conducta para inversiones financieras temporales.

Durante el ejercicio al que corresponden las cuentas anuales que se presentan, la Fundación Lealtad 2001 ha realizado todas las inversiones financieras temporales que se encuentran reflejadas en dichas cuentas conforme a los principios y recomendaciones indicados en los Códigos de conducta aprobados en desarrollo de la disposición adicional tercera de la Ley 44/2002, de 22 de noviembre, de Medidas de Reforma del Sistema Financiero, no habiéndose producido desviaciones* respecto de los criterios contenidos en los códigos citados


En especial, se han tenido en cuenta los siguientes principios para seleccionar las distintas inversiones financieras:

- Se han establecido sistemas de selección y gestión proporcionados al volumen y naturaleza de las inversiones financieras temporales realizadas.
- Las personas que han realizado las inversiones cuentan con los suficientes conocimientos técnicos y ofrecen suficientes garantías de competencia profesional e independencia.
- Se ha valorado la seguridad, liquidez y rentabilidad de las distintas posibilidades de inversión, vigilando el equilibrio entre estos tres principios, atendiendo a las condiciones del mercado en el momento de la contratación.
- Se han diversificado los riesgos, y al objeto de preservar la liquidez de las inversiones, se han efectuado las inversiones temporales en valores o instrumentos financieros negociados en mercados secundarios oficiales.
- No se han realizado operaciones que respondan un uso meramente especulativo de los recursos financieros, en especial la venta de valores tomados en préstamo al efecto, las operaciones intradía y las operaciones en mercados de futuros y opciones.

Fdo.: El Secretario



VºBº: El Presidente



NOTA 7. INVERSIÓN EN EMPRESAS DE GRUPO.

La información más significativa relacionada con las empresas del grupo, que no cotizan en Bolsa, es la siguiente:

A 31.12.17

Denominación/ Domicilio/ Actividad	Valor en libros de la participación	% participación	% derechos de voto	Capital social	Resultado
		Directa	Directa		Neto
Lealtad Instituciones 2017. S.L.	50.000	100%	100%	50.000	(1.011)
	50.000				

La sociedad ha constituido una sociedad denominada Lealtad Instituciones 2017, S.L. en noviembre con una aportación dineraria de 50.000 euros suscribiendo la totalidad de sus participaciones. Para la constitución de esta sociedad, se han obtenido varias donaciones específicas provenientes de personas físicas miembros del Patronato por la totalidad del desembolso realizado. Esta sociedad está radicada en Madrid y su labor se centra en analizar y acreditar la transparencia y buenas prácticas de las fundaciones empresariales y patrimoniales. Debido a que la sociedad se ha constituido a finales de noviembre y a las actividades ya puestas en marcha así como el plan de negocio elaborado por los Administradores de esta sociedad participada, se ha considerado no deteriorar esta participación.

NOTA 8 . AJUSTES POR PERIODIFICACIONES.

A 31 de diciembre 2017 y 2016, este epígrafe recoge principalmente los gastos anticipados de las pólizas de seguros suscritas por la Fundación.

NOTA 9. USUARIOS Y OTROS DEUDORES DE LA ACTIVIDAD PROPIA

El saldo y movimiento de este epígrafe es el siguiente:

Usuarios y otros deudores de la actividad propia		Saldo inicial 31.12.2016	Aumentos	Disminuciones	Saldo final 31.12.2017
Patrocinadores	Otras procedencias	4.000,00	153.500,00	(133.000,00)	24.500,00
	Total patrocinadores				
TOTALES		4.000,00	153.500,00	(133.000,00)	24.500,00

Usuarios y otros deudores de la actividad propia		Saldo inicial 31.12.2016	Aumentos	Disminuciones	Saldo final 31.12.2016
Usuarios	Otras procedencias	4.946,00	127.000,00	(127.946,00)	4.000,00
	Total usuarios	4.946,00	127.000,00	(127.946,00)	4.000,00
Patrocinadores	Otras procedencias	24.000,00		(24.000,00)	-
	Total patrocinadores	24.000,00	-	(24.000,00)	-
TOTALES		28.946,00	127.000,00	(151.946,00)	4.000,00

Fdo.: El Secretario

Vº Bº: El Presidente

NOTA 10. FONDOS PROPIOS

1. Movimientos

AÑO 2017					
FONDOS PROPIOS	Saldo inicial	Aumentos	Disminuciones	Traspaso	Saldo final
I. Dotación fundacional/Fondo social	6.012,00				6.012,00
1. Dotación fundacional/Fondo social	6.012,00				6.012,00
II. Reservas voluntarias	347.006,13			(71.237,49)	275.768,64
IV. Remanente	(71.237,49)			71.237,49	-
VI. Excedente del ejercicio	-	25.534,67			25.534,67
TOTALES	281.780,64				307.316,31

2. Dotación Fundacional

A 31 de diciembre de 2017 y 2016 este epígrafe de balance recoge la dotación fundacional que está representada por una aportación dineraria inicial de 6.012 euros por parte de Don Salvador García-Atance Lafuente y Don Ignacio Garralda Ruiz de Velasco realizada por partes iguales.

3. Origen de los aumentos.

Los aumentos del patrimonio durante el ejercicio están asociados al resultado del ejercicio.

NOTA 11. SITUACIÓN FISCAL

El detalle de este epígrafe al 31 de diciembre de 2017 y 2016 es el siguiente:

	Saldos deudores	Saldos Acreedores
2017		
Hacienda Pública deudora por subvenciones concedidas	-	-
Retenciones	330,00	-
Hacienda Pública acreedora por I.R.P.F.	-	14.994,33
Organismos de la Seguridad Social	-	8.672,94
Total	330,00	23.667,27

	Saldos deudores	Saldos Acreedores
2016		
Hacienda Pública deudora por subvenciones concedidas	-	-
Retenciones	330,00	-
Hacienda Pública acreedora por I.R.P.F.	-	16.195,10
Organismos de la Seguridad Social	-	10.268,26
Total	330,00	26.463,36

El total del epígrafe de deudores comerciales y otras cuentas a cobrar a 31 de diciembre de 2017 que asciende a 330,00 euros, incluye 330,00 euros de los saldos a cobrar con la Administración Públicas.

Fdo.: El Secretario



º Bº: El Presidente



El total del epígrafe de deudores comerciales y otras cuentas a cobrar a 31 de diciembre de 2016 que asciende a 576,70 euros, incluye 330,00 euros de los saldos a cobrar con la Administración Públicas y 246,7 euros correspondientes a otros deudores.

De acuerdo con la Ley 49/2002 de 23 de diciembre, de régimen fiscal de las entidades sin fines lucrativos y de los incentivos fiscales al mecenazgo y su desarrollo normativo Real Decreto 1270/2003, de 10 de octubre, Reglamento para la aplicación del régimen fiscal de las entidades sin fines lucrativos y de los incentivos fiscales al mecenazgo, en la base imponible del Impuesto sobre Sociedades sólo se incluirán las rentas derivadas de las explotaciones económicas no exentas, considerándose rentas exentas las siguientes establecidas en el artículo 6 de la citada Ley:

Las rentas derivadas de los siguientes ingresos:

- Los donativos y donaciones recibidos para colaborar en los fines de la entidad, incluidas las aportaciones o donaciones en concepto de dotación patrimonial, en el momento de su constitución o en un momento posterior, y las ayudas económicas recibidas en virtud de los convenios de colaboración empresarial regulados en la presente Ley.
- Las cuotas satisfechas por los asociados, colaboradores o benefactores, siempre que no se correspondan con el derecho a percibir una prestación derivada de una explotación económica no exenta.
- Las subvenciones, salvo las destinadas a financiar la realización de explotaciones económicas no exentas.
- Las procedentes del patrimonio mobiliario e inmobiliario de la entidad, como son los dividendos y participaciones en beneficios de sociedades, intereses, cánones y alquileres.
- Las derivadas de adquisiciones o de transmisiones, por cualquier título, de bienes o derechos, incluidas las obtenidas con ocasión de la disolución y liquidación de la entidad.
- Las obtenidas en el ejercicio de las explotaciones económicas exentas a que se refiere la presente Ley.
- Las que, de acuerdo con la normativa tributaria, deban ser atribuidas o imputadas a las entidades sin fines lucrativos y que procedan de rentas exentas incluidas en la citada Ley.

Las retenciones que se hubieran practicado en origen en concepto del Impuesto sobre las Rentas del Capital tienen la consideración de pagos a cuenta del Impuesto sobre Sociedades, por lo que la Fundación puede solicitar su devolución cuando la deuda tributaria de dicho impuesto sea inferior al importe de las retenciones practicadas.

El resultado económico, antes del impuesto, obtenido por la Fundación durante el ejercicio 2017 es de 25.534,67 euros. En el ejercicio 2016 el resultado económico antes de impuesto fue -71.237,49 euros.

La Fundación no tiene impuestos diferidos registrados o no registrados y tampoco dispone de créditos u otros incentivos fiscales pendientes.

Según establece la legislación vigente, los impuestos no pueden considerarse definitivamente liquidados hasta que las declaraciones presentadas hayan sido inspeccionadas por las autoridades fiscales o haya transcurrido el plazo de prescripción de cuatro años. Al cierre del ejercicio 2017 la Fundación tiene abiertos a inspección los ejercicios 2013 y siguientes de todos los impuestos que le son de aplicación. Los Patronos de La Fundación considera que se han practicado adecuadamente las liquidaciones de los mencionados impuestos, por lo que, aun en el caso de que surgieran discrepancias en la interpretación normativa vigente por el tratamiento fiscal otorgado a las operaciones, los eventuales pasivos resultantes, en caso de materializarse, no afectarían de manera significativa a las cuentas anuales adjuntas.

NOTA 12. INGRESOS Y GASTOS

1. Ingresos de la actividad propia.

Los importes reconocidos se corresponden en su mayoría a subvenciones, donaciones y legados cuyo detalle se muestra en la Nota 13.

Desde enero de 2015 la Fundación cobra una cuota simbólica a las ONG por el análisis, siendo el grueso del análisis cubierto por la Fundación. Los ingresos asociados a esta actividad se consideran devengados en el ejercicio en que se suscriba el acuerdo con las entidades. Estas cuotas de usuarios ascienden a 127.000 euros para el ejercicio 2017 y 103.000 euros para el ejercicio 2016.

Adicionalmente, la Fundación reconoce en la rúbrica de Ingresos de la actividad propia los trasposos a resultados de las subvenciones recibidas por importe de 553.853,30 euros y 558.804,55 euros en 2017 y 2016 respectivamente.

Fdo.: El Secretario



Vº Bº: El Presidente



2. Ayudas monetarias

	2017		2016	
	Actividad 1	Total	Actividad 1	Total
a) Ayudas monetarias				
Ayudas monetarias individuales				
Ayudas monetarias a entidades				
Ayudas monetarias realizadas a través de otras entidades o centros				
b) Reintegro de ayudas y asignaciones				
Reintegro de ayudas y asignaciones	(488,95)	(488,95)	(3.643,25)	(3.643,25)
TOTAL	(488,95)	(488,95)	(3.643,25)	(3.643,25)

3. Gastos de personal.

Cuenta	2017	2016
640 Sueldos, salarios y asimilados	347.392,99	369.009,13
641 Indemnizaciones	-	6.297,17
642 Seguridad Social a cargo de la empresa	101.710,73	96.277,96
643 Retribución a largo plazo mediante sistemas de aportación definida	12.500,00	0,00
649 Otros gastos sociales	-	224,40
TOTAL	461.603,72	471.808,66

4. Otros gastos de actividad.

Subgrupo/Cuenta/Subcuenta	2017	2016
621 Arrendamientos y cánones.	37.365,84	37.227,38
622 Reparaciones y conservación.	11.140,97	13.187,63
623 Servicios de profesionales independientes	64.157,41	15.960,88
625 Primas de seguros	5.901,59	5.142,73
626 Servicios bancarios y similares	584,62	500,85
627 Publicidad, propaganda y relaciones públicas	6.720,92	119.591,81
628 Suministros	28.199,50	25.714,61
629 Otros servicios	20.956,07	22.765,83
631 Tributos	102,01	-
TOTAL	175.128,93	240.091,72

En relación a los gastos de publicidad, propaganda y relaciones públicas, el importe de 119.591,81 euros de 2016 correspondía a gastos dedicados al cumplimiento de fines, según el artículo 6 bis de los Estatutos de la Fundación Lealtad 2001, que incluyen dar a conocer al público en general los resultados y conclusiones del análisis de las ONG acreditadas. El aumento de este gasto en 2016 se debía a que se intensificaron las acciones de comunicación con un doble objetivo, que los donantes particulares reconociesen y valorasen el Sello de ONG Acreditada; y, dar mayor visibilidad a las ONG que habían obtenido el Sello, como muestra de su compromiso con la transparencia y las buenas prácticas de gestión.

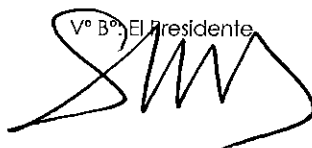
El desglose de la partida de otros servicios es el siguiente:

Subgrupo/Cuenta/Subcuenta	2017	2016
Gastos Viajes (Hospedajes, Dietas, Locomoción).	2.975,88	3.740,88
Gastos Correos, Mensajería, Portes	1.284,05	1.582,19
Serv. Oficina (Limpieza, seguridad, otros...)	5.776,43	4.255,07
Otros Gastos Oficina (Material, prensa, libros, dominios)	6.424,54	9.072,7
Teléfono	824,77	1.026,99

Fdo.: El Secretario



Vº Bº El Presidente



Cuotas ICFO y AEF	3.670,40	3.088,00
TOTAL	20.956,07	22.765,88

Fdo.: El Secretario



Vº Bº: El Presidente

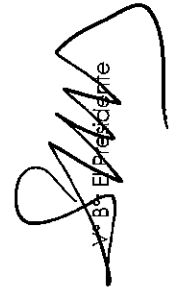


NOTA 13. SUBVENCIONES, DONACIONES Y LEGADOS

1. Informar sobre el importe y características de las subvenciones, donaciones y legados recibidos que aparecen en las partidas correspondientes del balance y de la cuenta de resultados, diferenciando los vinculados a la actividad propia de la entidad y, en su caso, a la actividad mercantil.

Cuenta	Entidad cedente (particular o bien persona física o jurídica, o bien una Administración)	Finalidad (de acuerdo con la subvención o donación)	Año de concesión	Exercicio imputado	Importe concedido	Importe subvenciones y donaciones	Importe de subvenciones y donaciones	Importe de subvenciones y donaciones	Saldo pendiente (part. 131)	
13200007	Ministerio de Sanidad, Servicios Sociales e Igualdad, Delegación General de servicios para la familia y la infancia	Convocatoria de ayudas a entidades del Tercer Sector de ámbito estatal colaboradoras con la Secretaría de Estado de Servicios Sociales e Igualdad son para el mantenimiento y funcionamiento de la estructura central de la fundación.	2017	2018	28.400,00				28.400,00	
13200007	Ministerio de Sanidad, Servicios Sociales e Igualdad, Delegación General de servicios para la familia y la infancia	Convocatoria de ayudas a entidades del Tercer Sector de ámbito estatal colaboradoras con la Secretaría de Estado de Servicios Sociales e Igualdad son para el mantenimiento y funcionamiento de la estructura central de la fundación.	2016	2017	28.400,00		28.400,00			
13200003	Ministerio de Sanidad, Servicios Sociales e Igualdad, Delegación del Gobierno para el Plan Nacional sobre Drogas (BDD)	Análisis y Acreditación de la transparencia y de las buenas prácticas de gestión de 9 entidades dedicadas total o parcialmente al ámbito de las drogodependencias independiente	2017	2017-2018	18.000,00		9.325,16	9.325,16	8.674,84	
13000001	Ministerio de Sanidad, Servicios Sociales e Igualdad, Delegación del Gobierno para el Plan Nacional sobre Drogas (BDD)	Análisis y Acreditación de la transparencia y de las buenas prácticas de gestión de 9 entidades dedicadas total o parcialmente al ámbito de las drogodependencias independiente	2016	2016-2017	18.000,00	5.374,65	12.625,35	16.000,00		
13200011	Ministerio de Hacienda y Administraciones Públicas	Herencias Ab Inestato	2017	2017	2.513,79		2.513,79	2,513,79		
TOTALES					95.313,79	5.374,65	41.025,35	52.864,30	29.338,95	37.074,84

Cuenta	ORIGEN DE LAS DONACIONES	SALDO INICIAL 2016	CONCEDIDO 2016	IMPUTADO 2016	PENDIENTE IMPUTAR 2016	CONCEDIDO 2017	IMPUTADO 2017	PENDIENTE IMPUTAR 2017
131	Donaciones de particulares	-	228.000,00	(28.000,00)	200.000,00	84.050,00	(84.050,00)	200.000,00
131	Donaciones de empresas	44.499,86	433.065,00	(419.011,06)	58.553,80	441.813,00	(418.737,40)	81.624,40
	TOTAL	44.499,86	661.065,00	(447.011,06)	258.553,80	525.863,00	(502.787,40)	281.629,40



2. Analizar el movimiento de las partidas del balance, indicando el saldo inicial y final así como los aumentos y disminuciones.

MOVIMIENTOS DE LAS PARTIDAS DEL BALANCE 2017				
Subvenciones, donaciones y legados	Saldo inicial 31.12.16	Aumentos	Disminuciones	Saldo final 31.12.17
131. Donaciones y legados	258.553,80	525.863,00	(502.787,40)	281.629,40
132. Otras subvenciones donaciones y legados	41.025,35	47.115,39	(51.065,90)	37.074,84
TOTALES	299.579,15	572.978,39	(553.853,30)	316.704,24
MOVIMIENTOS DE LAS PARTIDAS DL BALANCE 2016				
Subvenciones, donaciones y legados	Saldo inicial 31.12.15	Aumentos	Disminuciones	Saldo final 31.12.16
131. Donaciones y legados	44.499,86	661.065,00	(447.011,06)	258.553,80
132. Otras subvenciones donaciones y legados	106.418,64	46.400,00	(111.793,29)	41.025,35
TOTALES	150.918,50	707.465,00	(558.804,35)	299.579,15

Fdo.: El Secretario



El Presidente

NOTA 14. ACTIVIDAD DE LA ENTIDAD. APLICACIÓN DE ELEMENTOS PATRIMONIALES A FINES PROPIOS. GASTOS DE ADMINISTRACIÓN.

14.1. Actividad de la entidad.

I. Actividades realizadas.

ACTIVIDAD 1

(A) Identificación.

Denominación de la actividad	Suministrar información sobre las ONG en base a unos principios de transparencia y buenas prácticas para promover las colaboraciones (donaciones, voluntariado) con las ONG.
Tipo de actividad *	Propia
Identificación de la actividad por sectores	U Promoción de la Acción Social AO191 Población en general; otros centros no clasificados en rubricas anteriores
Lugar de desarrollo de la actividad	Estatal – en todas las comunidades autónomas

* Indicar si se trata de actividad propia o mercantil.

Descripción detallada de la actividad realizada.

La Fundación Lealtad 2001 tiene por objeto fomentar la confianza de particulares y empresas con asociaciones y fundaciones que cumplan fines de acción social, cooperación al desarrollo, ayuda humanitaria, investigación científica y medio ambiente, para lograr un aumento de la financiación privada y del voluntariado así como cualquier otro tipo de colaboración entre la sociedad y estas organizaciones. Es por ello por lo que la actividad de la Fundación en 2017 se ha centrado en suministrar información sobre estas organizaciones en base a unos principios de transparencia y buenas prácticas para promover las colaboraciones (donaciones, voluntariado) con las ONG. En concreto, en el ejercicio 2017, la Fundación Lealtad 2001:


- Sensibilizó a 238 ONG sobre la importancia de adoptar los Principios de Transparencia y Buenas Prácticas para ONG desarrollados por la Fundación y someter su gestión a la evaluación de un tercero independiente, incidiendo en la metodología de análisis y acreditación desarrollado por la propia Fundación Lealtad 2001. Para ello organizó e impartió 19 sesiones/talleres informativos en las que explicó el proceso de análisis y acreditación de transparencia y buenas prácticas de gestión de la Fundación, los requisitos que han de cumplir las entidades para ser acreditadas, los criterios de análisis y acreditación, etc. En estas sesiones/talleres el personal de la Fundación con amplia experiencia en la evaluación de ONG, facilitó a las entidades casos de buenas prácticas relacionados con los Principios de otras ONG, compartió modelos de procedimientos y políticas para el seguimiento de la actividad y de los beneficiarios, para asegurar el control en el uso de los fondos, para evitar situaciones de conflicto de interés, etc. 75 ONG participaron en estos talleres. Adicionalmente, la Fundación revisó y contrastó los autodiagnóstico de cumplimiento de los Principios de Transparencia y Buenas Prácticas de 33 ONG y elaboró dictámenes de pre análisis que permitieron a 29 ONG conocer su grado de cumplimiento. La Fundación Lealtad 2001 elaboró una comprobación interna (Revisión Intermedia) de 74 ONG acreditadas en 2016 para ratificar su condición de acreditadas.
- Los analistas de la Fundación analizaron 107 ONG conforme a los citados Principios de Transparencia y Buenas Prácticas establecidos en 2001 por la propia Fundación, basados en estándares internacionales internacionalmente aceptados de Transparencia y Buenas Prácticas de ONG. Los Principios de Transparencia y Buenas Prácticas abarcaron múltiples aspectos sobre el funcionamiento, gestión y actividad de las entidades, entre ellos: cuál es su origen, quién está detrás de la organización, cómo funciona su órgano de gobierno, qué sistemas de seguimiento de sus proyectos tiene establecidos, sus canales de comunicación e información a sus colaboradores, cómo se financia y cómo controla el uso de sus fondos, si está al corriente de sus obligaciones legales y fiscales, y si promueve el voluntariado. A través de los Principios, el donante puede contar con criterios objetivos para decidir con rigor con qué ONG colaborar. Los análisis de las entidades. Para cada una de las ONG analizadas se elaboró un informe de transparencia que recogía los resultados de la evaluación.

En 2017, la Fundación Lealtad continuó con sus acciones de difusión del Sello ONG Acreditada, un distintivo que permite a los donantes identificar de forma clara y sencilla las ONG que responden a los mayores niveles de exigencia que la sociedad demanda en materia de transparencia, gestión y funcionamiento. Además, sitúa a España en niveles similares a

Fdo.: El Secretario



Vº Bº El Presidente



los de otros países con mayor tradición filantrópica. La mayoría de los socios de la Asociación Internacional de evaluadores de ONG (ICFO), algunos con más de 100 años de experiencia, ya concedía un sello a las ONG. Dicha campaña fue apoyada por diferentes empresas e instituciones que apoyaron a la Fundación en la divulgación del Sello como herramienta de apoyo al donante en su proceso de donación.

A 31 de diciembre se encontraban publicados en www.fundacionlealtad.org los resultados del análisis y los informes de transparencia de las 180 ONG acreditadas. De esta forma la sociedad española tuvo acceso gratuito a información objetiva, independiente, rigurosa y homogénea de las 180 ONG con el Sello ONG acreditada. La web de la Fundación recibió 102.460 visitas de personas e instituciones que pudieron informarse sobre las ONG. Por otra parte la Fundación Lealtad 2001 trabajó activamente con los medios de comunicación y con los medios de empresas y de las propias ONG para dar difusión a su actividad, logrando 506 apariciones en medios (de comunicación, de ONG y de empresas).

Por último la Fundación dio soporte a más de 43 empresas y entidades privadas solidarias, cuyo resultado se tradujo en 110 acciones de colaboración con las ONG analizadas, cuya valoración económica superó los 1,7 millones de euros.

B) Recursos humanos empleados en la actividad.

Tipo	Número		Nº horas / año	
	Previsto	Realizado	Previsto	Realizado
Personal asalariado	13	11	21.141,00	17.503,00
Personal voluntario	2	2	652	380

C) Beneficiarios o usuarios de la actividad.

Tipo	Número	
	Previsto	Realizado
Personas físicas	Indefinido	Indefinido
Personas jurídicas	475	468

Fdo.: El Secretario



Vº Bº: El Presidente



D) Recursos económicos empleados en la actividad.

Gastos/Inversiones	Importe	
	Previsto	Realizado
Gastos por ayudas y otros		
a) Ayudas monetarias		
b) Ayudas no monetarias		
c) Gastos por colaboraciones y órganos de gobierno		
d) Reintegro de subvenciones, donaciones y legados		488,95
Variación de existencias de productos terminados y en curso de fabricación		
Aprovisionamientos		
Gastos de personal	520.074,10	461.603,72
Otros gastos de la actividad	161.227,70	175.128,93
Amortización del inmovilizado	21.711,23	19.514,42
Deterioro y resultado por enajenación de inmovilizado		
Gastos financieros		
Variaciones de valor razonable en instrumentos financieros		680,43
Diferencias de cambio		
Deterioro y resultado por enajenaciones de instrumentos financieros		
Impuestos sobre beneficios		
Subtotal gastos	703.013,03	657.416,45
Adquisiciones de inmovilizado (excepto Bienes Patrimonio Histórico)	10.788,00	8.005,94
Adquisiciones Bienes Patrimonio Histórico		
Cancelación deuda no comercial		
Subtotal recursos	10.788,00	8.005,94
TOTAL	713.801,03	665.422,39

Fdo.: El Secretario

Vº Bº: El Presidente

E) Objetivos e indicadores de la actividad.

Objetivo	Indicador	Cuantificación	
		Previsión	Realizado
180 ONG ACREDITADAS A 31/12/17	Nº ONG analizadas conforme a los Principios de Transparencia y Buenas Prácticas (PTBP)	112	107
180 ONG ACREDITADAS A 31/12/17	Nº de ONG informadas sobre los PTBP y el proceso de acreditación	250	238
180 ONG ACREDITADAS A 31/12/17	Nº Informes de Pre análisis (autodiagnósticos) revisados	45	29
180 ONG ACREDITADAS A 31/12/17	Nº de revisiones intermedias realizadas	70	74
PROMOVER EL USO DEL SELLO Y SU RECONOCIMIENTO POR LOS DONANTES	Nº de visitas a la web	200.000	102.460
PROMOVER EL USO DEL SELLO Y SU RECONOCIMIENTO POR LOS DONANTES	Nº apariciones en medios	500	506
PROMOVER EL USO DEL SELLO Y SU RECONOCIMIENTO POR LOS DONANTES	Nº personas contactadas a través de Twitter	2.500.000	1.500.000
PROMOVER EL USO DEL SELLO Y SU RECONOCIMIENTO POR LOS DONANTES	Porcentaje de socios de ONG acreditadas que conocen el sello	80	80
PROMOVER EL USO DEL SELLO Y SU RECONOCIMIENTO POR LOS DONANTES	Nº de acciones de colaboración Empresa- ONG Acreditada	100	110
PROMOVER EL USO DEL SELLO Y SU RECONOCIMIENTO POR LOS DONANTES	Nº de instituciones que valoran el sello en sus convocatorias o planes de acción social	80	80
PROYECCION INTERNACIONAL	Nº de instituciones evaluadoras internacionales en las que se participa en su órgano de gobierno	3	3
PROYECCION INTERNACIONAL	Asesoramiento técnico a Fundación Lealtad Chile y capacitación de su personal en el análisis de ONG chilenas (nº ONG)	20	5

Fdo.: El Secretario



Vº Bº: El Presidente



II. Recursos económicos totales empleados por la entidad.

GASTOS / INVERSIONES	Actividad	Total actividades	No imputados a las actividades	TOTAL
Gastos por ayudas y otros				
a) Ayudas monetarias				
b) Ayudas no monetarias				
c) Gastos por colaboraciones y órganos de gobierno				
d) Reintegro de subvenciones, donaciones y legados		0,00	488,95	488,95
Variación de existencias de productos terminados y en curso de fabricación		0,00		0,00
Aprovisionamientos		0,00		0,00
Gastos de personal	461.603,72	461.603,72		461.603,72
Otros gastos de la actividad	170.873,91	170.873,91	4.255,02	175.128,93
Amortización del inmovilizado	19.514,42	19.514,42		19.514,42
Deterioro y resultado por enajenación de inmovilizado		0,00		0,00
Gastos financieros		0,00		0,00
Variaciones de valor razonable en instrumentos financieros	0	0,00	680,43	680,43
Diferencias de cambio				
Deterioro y resultado por enajenaciones de instrumentos financieros				
Impuestos sobre beneficios				
Subtotal gastos	651.992,05	651.992,05	5.494,40	657.416,45
Adquisiciones de inmovilizado (excepto Bienes Patrimonio Histórico)	8.005,94	8.005,94		8.005,94
Adquisiciones Bienes Patrimonio Histórico				
Cancelación de deuda no comercial				
Subtotal inversiones	8.005,94	8.005,94	0,00	8.005,94
TOTAL RECURSOS EMPLEADOS	659.997,99	659.997,99	5.494,40	665.492,39

Fdo.: El Secretario



Vº Bº: El Presidente

III. Recursos económicos totales obtenidos por la entidad.

A) Ingresos obtenidos por la entidad.

INGRESOS 2017	Previsión	Realizado
Subvenciones del sector público	66.195,61	51.065,90
Aportaciones privadas	445.726,75	502.787,40
Otros tipos de ingresos (cuotas de usuarios)	129.000,00	127.000,00
Otros ingresos de la actividad	-	1.798,40
TOTAL INGRESOS OBTENIDOS	640.922,36	682.651,70

IV. Convenios de colaboración con otras entidades.

Descripción	Ingresos	Gastos	No produce corriente de bienes y servicios
Convenio con Fundación Telefónica para el análisis y acreditación de entidades	2.600		

V. Desviaciones entre plan de actuación y datos realizados.

Las desviaciones más significativas entre las cantidades previstas en el plan de actuación y las efectivamente realizadas se deben, por el lado de los gastos, a la no contratación de una persona que estaba prevista. Por el lado de los ingresos, se han obtenido menores ingresos por subvenciones y de entidades amigas y ayudas de empresas de lo previsto en el Plan de Actuación.

Fdo.: El Secretario




Vº Bº: El Presidente

14.2. Aplicación de elementos patrimoniales a fines propios.

Bienes y derechos que forman parte de la dotación y bienes y derechos vinculados de forma permanente a los fines fundacionales.

Ejercicio	EXCEDENTE DEL EJERCICIO	AJUSTES NEGATIVOS	AJUSTES POSITIVOS	BASE DE CÁLCULO	RENTA A DESTINAR		RECURSOS DESTINADOS A FINES	APLICACIÓN DE LOS RECURSOS DESTINADOS EN CUMPLIMIENTO DE SUS FINES							
					Importe	%		2013	2014	2015	2016	2017	IMPORTE PENDIENTE		
2013	112.806,89	-	606.934,18	719.741,07	607.115,84	84%	607.115,84	607.115,84							0,00
2014	28.313,05	-	630.628,69	658.941,74	642.115,12	97%	642.115,12		642.115,12						0,00
2015	148.673,35	-	613.961,06	762.634,41	623.201,86	82%	623.201,86			623.201,86					0,00
2016	-71.237,49	-	725.811,93	654.574,44	654.574,44	100%	739.787,35				739.787,35				0,00
2017	25.235,25	-	651.992,05	677.227,30	640.483,57	95%	640.483,57					640.483,57			0,00
TOTAL								607.115,84	642.115,12	623.201,86	739.787,35	640.483,57	640.483,57		0,00

Fdo.: El Secretario


Vº Bº: El Presidente

NOTA 15. OPERACIONES CON PARTES VINCULADAS

1. Personal de alta dirección y patronos.

Las retribuciones percibidas por la alta dirección que son la directora general, la directora de análisis, la directora de relaciones institucionales y la directora de marketing, han sido de 176.107,82 euros en 2017 y 187.761,18 euros en 2016. El Patronato no ha recibido remuneración alguna.

2. Anticipos y créditos concedidos al personal de alta dirección y a los miembros del Patronato.

Ninguno de los miembros del Patronato recibe sueldos, dietas ni otras remuneraciones. La Fundación no tiene obligaciones contraídas en materia de pensiones o pagos de primas de seguros de vida ni anticipos o créditos con los miembros del Patronato.

NOTA 16. OTRA INFORMACIÓN

El Patronato de la Fundación a 31 de diciembre de 2017 está compuesto por 12 miembros de los cuales 8 son hombres y 4 son mujeres.

En cuanto al personal contratado, a 31 de diciembre de 2017 y 31 de diciembre de 2016, estaba integrado por 10 mujeres y 12 mujeres, respectivamente, ninguna de ellas con discapacidad mayor o igual al 33%. Las categorías profesionales se recogen en el siguiente cuadro:

Categorías profesionales	2017			2016		
	Número personas empleadas	Hombres	Mujeres	Número personas empleadas	Hombres	Mujeres
Directores	3		3	4		4
Analistas y técnicos	6		6	7		7
Administrativo	1		1	1		1
Total	10		10	12		12

NOTA 17. INFORMACIÓN SOBRE EL MEDIO AMBIENTE

La Fundación no posee activos significativos incluidos en el inmovilizado material destinado a la minimización del impacto medioambiental y a la protección y mejora del medio ambiente, ni ha recibido subvenciones ni incurrido en gastos durante el ejercicio cuyo fin sea la protección y mejora del medio ambiente. Asimismo, la Fundación no ha dotado provisiones para cubrir riesgos y gastos por actuaciones medioambientales, al estimar que no existen contingencias relacionadas con la protección y mejora del medio ambiente.

NOTA 18. INFORMACIÓN SOBRE APLAZAMIENTOS DE PAGO

De conformidad con lo establecido en la Resolución del 29 de diciembre de 2011 del Instituto de Contabilidad y Auditoría de Cuentas, sobre la disposición adicional tercera del Deber de información de la Ley 15/2010, de 5 de julio, que modifica la Ley 3/2004, de 29 de diciembre, por la que se establecen medidas de lucha contra la morosidad en las operaciones comerciales, se indica que al cierre del 2017 y 2016 la Fundación no acumula ningún saldo con proveedores con un aplazamiento superior al plazo legal de pago: 30 días. Asimismo, se indica que la totalidad de los pagos a proveedores en el ejercicio 2017 (175.105,11 euros) y en el ejercicio 2016 (264.413,10 euros) se ha realizado dentro del plazo máximo indicado anteriormente.


Fdo.: El Secretario

Vº Bº: El Presidente

NOTA 19. ACONTECIMIENTOS POSTERIORES AL CIERRE

No se ha producido ningún hecho relevante entre la fecha de cierre del ejercicio y la formulación de las presentes Cuentas Anuales abreviadas.

Fdo.: El Secretario



Vº Bº: El Presidente

INVENTARIO

Propiedad Industrial- Clarke, Modet & CO	Marca Española Fundación Lealtad. Preparación y presentación de una solicitud de Marca.	23-05-08	951,83	951,83	F
Propiedad Industrial- Clarke, Modet & CO	Nueva solicitud de marca en Colombia "Fundación Lealtad" mixta en clase 45 Int., a nombre de Fundación Lealtad 2001	15-10-08	1.095,04	1.095,04	F
Propiedad Industrial- Clarke, Modet & CO	Nueva solicitud de marca en México "Lealtad Fundación Lealtad" mixta en clase 45 Int., a nombre de Fundación Lealtad 2001	15-10-08	639,16	639,16	F
Propiedad Industrial- Clarke, Modet & CO	Nueva solicitud de marca en Perú "Fundación Lealtad" mixta en clase 45 Int., a nombre de Fundación Lealtad 2001	23-10-08	483,72	483,72	F
Propiedad Industrial- Clarke, Modet & CO	Nueva solicitud de marca en Chile "Fundación Lealtad" mixta en clase 45 Int., a nombre de Fundación Lealtad 2001	31-10-08	715,72	715,72	F
Propiedad Industrial- Clarke, Modet & CO	Ref: 1622/2088/Solicitud de marca en Perú no. 369903-2008 "Lealtad Fundación Lealtad" mixta en clase 45 Int., a nombre de Fundación Lealtad 2001/ Por recepción, revisión y comunicación de la publicación de la marca arriba mencionada, así como actualización de nuestra base de datos	16-12-08	112,52	112,52	F
Propiedad Industrial- Clarke, Modet & CO	Solicitud de marca en Chile "Fundación Lealtad" mixta en clase 45 Int., a nombre de Fundación Lealtad 2001. Por recepción, estudio, asesoramiento y comunicación de la acción oficial recaída contra la solicitud de marca de referencia. Gastos de comunicación	20-01-09	142,89	142,89	F
Propiedad Industrial- Clarke, Modet & CO	Solicitud de marca en Chile "Fundación Lealtad" mixta en clase 45 Int., a nombre de Fundación Lealtad 2001. Por preparación y presentación del escrito de contestación a la acción oficial, ante la oficina de marcas.	27-02-09	267,01	267,01	F
Propiedad Industrial- Clarke, Modet & CO	Marca en México no. 963836 "Lealtad Fundación Lealtad" mixta en clase 45: Int., a nombre de Fundación Lealtad 2001. Por obtención, revisión y envío del certificado de registro, actualización de nuestra base de datos, vigilancia durante el periodo de vigencia de la marca, incluyendo posteriores avisos para su renovación.	31-03-09	68,44	68,44	F

Fco.: El Secretario

Vº del Presidente

Propiedad Industrial- Clarke, Modet & CO	Nueva solicitud de marca en Chile no. 841557 "Fundación Lealtad" mixta en clase/s 42; Int., a nombre de Fundación Lealtad 2001. Por recepción, revisión pago de tasas y comunicación de la publicación de la marca arriba mencionada, así como actualización de nuestra base de datos. Gastos de Comunicación	15-09-09	81,20	81,20	F
Propiedad Industrial- Clarke, Modet & CO	Solicitud de marca en Chile no. 841557 "Fundación Lealtad" mixta en clase 41; Int., a nombre de Fundación Lealtad 2001/ Por obtención, revisión y envío del certificado de registro, actualización de nuestra base de datos, incluyendo posteriores avisos para su renovación/Gastos de comunicación	24-01-11	133,34	133,34	F
Propiedad Industrial- Clarke, Modet & CO	Nueva solicitud de marca en Chile no. 841557 "Fundación Lealtad" mixta en clase 42; Int., a nombre de Fundación Lealtad 2001/Pago de tasas oficiales de registro de la marca arriba mencionada	24-02-11	179,36	179,36	F
Propiedad Industrial- Clarke, Modet & CO	Lealtad Fundación Lealtad Cl. 45 México Apertura de expediente, inclusión de marca en nuestra base de datos, estudio, preparación y depósito de la solicitud, incluyendo tasas oficiales y nuestros honorarios	19-12-11	708,85	708,85	F
Propiedad Industrial- Clarke, Modet & CO	Presentación de oposición u observaciones en una clase. Importe de tasas parafiscales pagadas en su nombre a la Oficina Española de Patentes y Marcas	18-01-12	389,70	389,70	F
Propiedad Industrial- Clarke, Modet & CO	Fundación Lealtad 2001 Cl.45 Preparación y presentación de la solicitud de renovación del registro en una clase. Importe de tasas parafiscales pagadas en su nombre a la Oficina Española de Patentes y Marcas	09-04-12	454,12	454,12	F
Propiedad Industrial- Clarke, Modet & CO	Fundación Lealtad 2001 Cl.45 Obtención, comprobación y envío de título renovación y mantenimiento representación ante OEPM (Marca España)	31-05-12	177,00	177,00	F
Propiedad Industrial- Clarke, Modet & CO	Lealtad Fundación Lealtad Cl.45.México. Obtención, revisión y envío del certificado de registro.	31-12-12	117,37	117,37	F
Propiedad Industrial- Clarke, Modet & CO	3070730 Marca española. ONG analizada por Fundación Lealtad Cl.35;42;45. Preparación y presentación de una solicitud de marca en tres clases	10-04-13	276,55	276,55	F
Propiedad Industrial- Clarke, Modet & CO	Fundación Lealtad Cl.35; 42; 45. Preparación y presentación de una solicitud de marca en tres clases	10-04-13	276,55	276,55	F
Propiedad Industrial- Clarke, Modet & CO	Fundación Lealtad Cl.35; 42; 45. Preparación y presentación de una solicitud de marca (mixta)en tres clases	10-04-13	276,55	276,55	F

Fdo.: El Secretario

Vº del Presidente



Propiedad Industrial- Clarke, Modet & CO	Fundación Lealtad CI.35; 42; 45- Chile. Apertura de expediente, inclusión de la marcha en nuestra base de datos, estudio, preparación y depósito de la solicitud.	31-05-13	1.306,80	1.306,80			1.306,80	F
Propiedad Industrial- Clarke, Modet & CO	Fundación Lealtad CI.35; 42; 45- Chile. Recepción, revisión y comunicación de la marca FL.	21-05-14	99,22	99,22			88,87	F
Propiedad Industrial- Clarke, Modet & CO	Tasas oficiales por la interposición de Recurso de Apelación contra la concesión parcial de la marca Chile	31-10-14	133,00	133,00			72,02	F
Propiedad Industrial- Clarke, Modet & CO	Apertura expediente e inclusión en nuestra base de datos de la marca FUNDACION LEALTAD en México	01-01-15	190,64	190,64			143,00	F
Propiedad Industrial- Clarke, Modet & CO	Preparación y presentación de la solicitud de Marca Nacional de España "ONG Acreditada Fundación Lealtad"	21-01-15	282,11	282,11			211,56	F
Propiedad Industrial- Clarke, Modet & CO	Tasas oficiales de resgistro de la marca "Fundación Lealtad" en Chile	26-08-15	529,98	529,98			309,12	F
Aplicaciones Informáticas Neuron	ContaNeuron 776/98 ISV	31-07-01	596,08	596,08			596,08	F
Aplicaciones Informáticas Internet Protoc	Desarrollo del site de la web Fundación Lealtad	20-12-01	21.960,98	21.960,98			21.960,98	F
Aplicaciones Informáticas Internet Protoc	Desarrollo del site de la web Fundación Lealtad/Desarrollo del site de la web Fundación Lealtad	01-02-02	10.980,50	10.980,50			10.980,50	F
Aplicaciones Informáticas Internet Protoc	Desarrollo del site de la web Fundación Lealtad/Jornadas de Programador pra cambios de Funcionalidades en el desarrollo de la Web	01-04-02	13.699,42	13.699,42			13.699,42	F
Aplicaciones Informáticas Internet Protoc	Intranet Primera Fase/Ampliaciones primera fase/Intranet Nueva Funcionalidades/Web primera fase/Nueva funcionalidades/Generación de informes en PDF/Nuevo campo para cada subprincipio(disconformidad)/Buscador interno para la web/50% aceptación de la propuesta	13-09-02	15.860,40	15.860,40			15.860,40	F
Aplicaciones Informáticas Internet Protoc	Intranet Primera Fase/Ampliaciones primera fase/Intranet Nueva Funcionalidades/Web primera fase/Nueva funcionalidades/Generación de informes en PDF/Nuevo campo para cada subprincipio(disconformidad)/Buscador interno para la web/Servicios correspondientes al mes de Octubre de 2002/DES-01-D086-174	31-10-02	3.965,10	3.965,10			3.965,10	F
Aplicaciones Informáticas Internet Protoc	Intranet Primera Fase/Ampliaciones primera fase/Intranet Nueva Funcionalidades/Web primera fase/Nueva funcionalidades/Generación de informes en PDF/Nuevo campo para cada subprincipio(disconformidad)/Buscador interno para la web/Servicios correspondientes al mes de Septiembre de 2002/DES-01-D086-174	02-01-03	3.965,10	3.965,10			3.965,10	F
Aplicaciones Informáticas Internet Protoc	Ampliación Tareas II Fase/Cambios Principios/Cambios Principios/	22-04-03	5.472,30	5.472,30			5.472,30	F


Fdo.: El Secretario

Vº Bº El Presidente

Aplicaciones Informáticas Internet Protoc	Sistema de información tercera fase/Gestión de cambios aplicaciones Fundación Lealtad en 2004/Mantenimiento aplicaciones web	18-06-04	15.839,22	15.839,22	F
Aplicaciones Informáticas Internet Protoc	Sistemas de información tercera fase	18-06-04	7.182,98	7.182,98	F
Aplicaciones Informáticas Internet Protoc	Adaptación Web para Banca Filantrópica según especificaciones incluidas en la propuesta	30-06-05	6.612,00	6.612,00	F
Aplicaciones Informáticas Internet Protoc	Creación Sistema de Foros	30-09-05	2.679,60	2.679,60	F
Aplicaciones Informáticas Internet Protoc	Propuesta Login Transparente	30-11-05	278,40	278,40	F
Aplicaciones Informáticas S4	Avd smb 4,5 10L 2.1 ADS45s010faa/AVd sbm 4,5 5l 2.1 (ads45s0o5faa)/avd prime support connect 5l (ads45s0o5naa)/avd prime support connect 10 l(ads45s0o5naa)/portes	27-06-02	1.875,72	1.875,72	F
Aplicaciones Informáticas S4	Windows xp professional 3 pk spanish	11-02-04	459,36	459,36	F
Aplicaciones Informáticas S4	Active Virus DFSE SMB ED 1 YR PS PR+26-50 ML	07-04-05	310,65	310,65	F
Aplicaciones Informáticas S4	Exchange SVR 2003 Cast Olprnl/Exchange SVR 2003 Kit-CD/Exchange SVR 2003 SP Docket/Windows terminal cal 2003 cast.olprnl/VIPB Backup Exec 10D, windows, exchange server agent.client.acc/VIPB Backup Exec 10D, Windows,Microsoft Exchange server agent/Windows 2003 SVR+5 CAL OEM/Windows 2003 5 Cal Adic.OEM-Pack 5 clientes/Active Virus DFSE SMB ED 1 YR PS PR+25-50 ML/Active Virus DFSE SMB ED 1 YR PS PR+26-50 ML/Horas ayudante técnico/Horas tecnico especialista/Jefe de Proyecto/Jefe de Proyecto	14-12-05	12.736,22	12.736,22	F
Aplicaciones Informáticas S4	Citrix	05-03-07	1.566,00	1.566,00	F
Aplicaciones Informáticas S4	Programa antispam correo electrónico	05-03-07	1.542,82	1.542,82	F
Aplicaciones Informáticas S4	Licencia para el sistema operativo del servidor	20-04-07	649,60	649,60	F
Aplicaciones Informáticas S4	Microsoft Office Professional 2007 - Licencia - 1PC-OEM, MLK - WIN	25-10-07	817,80	817,80	F
Aplicaciones Informáticas S4	OEM/MS Office pro 2007/ES W32 3PK MLK	04-02-08	817,80	817,80	F
MSI- INSTALAC SIST OPERA	Instalac sist operativo, aplicaciones, correo y datos	25-06-14	1.815,00	1.588,16	F
MSI- INSTALAC SIST OPERA	Instalac correo Microsoft Office 365	08-08-14	1.815,00	1.588,16	F
FUNDOSA TECHNOSITE	Symantec Endpoint Protection- Bucup Exec 2012	30-04-14	190,91	174,97	F
FUNDOSA TECHNOSITE	Windows 7 Enterprise upgrade 32-bit- Office professional Plus 2013	30-04-14	737,25	675,69	F
Página Web- Paradigma	Modificación Web Pública	30-04-08	23.896,00	23.896,00	F
Página Web- Paradigma	Modificación Web Pública	30-06-08	11.948,00	11.948,00	F
Página Web- Paradigma	Modificación Web Pública	31-07-08	11.948,00	11.948,00	F
Página Web- Paradigma	Modificación Web Pública.	05-11-08	11.542,00	11.542,00	F
Página Web- Paradigma	Modificación Web Pública	15-12-12	4.700,00	4.700,00	F

Fdo.: El Secretario


Vº Bº. Presidente



Página Web- Paradigma	Responsive para el site	31-03-13	2.211,52	2.211,52	F
Página Web- Paradigma	Desarrollo de Intranet e informes y adaptación de las páginas web para el análisis de ONG pequeñas	30-06-14	10.604,00	10.604,00	F
PARADIGMA TECNOLÓGICO	Desarrollo Aplicaciones	31-01-15	5.457,10	3.979,12	F
PARADIGMA TECNOLÓGICO	Desarrollo Aplicaciones	30-06-15	5.457,10	3.410,70	F
PARADIGMA TECNOLÓGICO	Adaptación Responsive Guia	31-10-15	4.477,00	2.425,02	F
PARADIGMA TECNOLÓGICO	Adaptación Responsive Guia	17-12-15	4.477,00	2.238,48	F
Página Web- The Cocktail	Rediseño del site	05-05-08	10.069,73	10.069,73	F
Página Web- The Cocktail	Rediseño del site	30-06-08	10.069,73	10.069,73	F
Página Web- The Cocktail	Rediseño del site	31-07-08	10.069,73	10.069,73	F
Página Web- The Cocktail	Rediseño del site	12-12-08	3.356,58	3.356,58	F
Página Web-Paradigma	Rediseño del site wordpress	29-02-16	5.889,68	2.699,34	F
Página Web-Paradigma	Rediseño del site wordpress	30-06-16	5.889,68	2.208,57	F
Grupo Make	Diseño y programación de web responsive en wordpress	10-03-16	2.178,00	998,29	F
Grupo Make	Diseño y programación de web responsive en wordpress	30-05-16	4.356,00	1.724,25	F
Grupo Make	Diseño y programación de web responsive en wordpress	21-06-16	2.178,00	862,16	F
Intranet privada-Paradigma	Integración de datos zona privada	22-12-16	2.262,70	282,84	F
Intranet privada-Grupo Make	Diseño y programación web privada	24-10-16	3.811,50	476,44	F
Intranet privada-Grupo Make	Diseño y programación web privada	10-12-16	3.811,50	476,44	F
Intranet privada-Grupo Make	Diseño y programación web privada	28-02-17	7.623,00	952,88	F
Otras instalaciones- Securitas Direct	Instalación Alarma	30-10-09	578,84	472,69	F
Otras instalaciones- Bercotel	Instalación de cableado estructurado en sus nuevas oficinas instalaciones/Armano Rack Spk 103 600x600/Bandeja colgante aireada 2U FO/Pasajillos 19 de 1U de tre HU/ Regleta de Alimentación 19 8/Panel 24 Puertos UTP CAT 6 PLU/Mdulo UTP 4 Pares CAT6 Plus/Cable UTP 4 Pares Cat6 23 AWG/Roseita simon 31 para 2 modulos brand resx/Tendido y conexionado de 48 puntos de red. Torulacion y certificación con dsp 4100 fe fluke. Parcheo de puestos y montaje de elementos de Rack/Latiguillo optilan RJ-45 1 Par 1mts/Latiguillo 3 metros Cat-6 Plus/Latiguillo 1 metro Cat-6Plus/Alcatal-Lucent omnipox office advanced unit 1/Placa mixta-mix4-4-8/Mixed amix4-4-8-1 release 4/T terminal digital 4039 alcatel/Terminal digital 4029 alcatel/Telefono alcatel.temporis 500	27-10-09	8.145,72	6.652,24	F

Otras instalaciones- Bercotel	Albaran 809. Instalación remates y sustitución telefono/Regleta de enchufes para salida de SI hacia servidores, incluida clavija especial/Pisacanal de 75 x 18/Canaleta Unex 20x50 (1 metro)/Canaleta Unex de 60x190/Instalación de canaleta y recopilación de cables por ellas/Tendido de manguera multipar para conexión de PTR de telefónica con rack/T terminal digital 4029 alcate/Telefono Alcate/ terminalis 500	31-12-09	439,20	351,36	F
Otras instalaciones- Bercotel	Albaran 877. Instalación de circuito eléctrico independiente para sala CPD (sala de servidores)/ Electricidad: instalación de circuito eléctrico independiente para el CPD con protección mediante automático de 16A y conductores de 3x1,5MM. Terminado en clavija multiple para conexión a UPS trasladada desde la plaza de la lealtad. Incluso caballización. Sustitución de diferencial terrapolar a actual por otro de clase a SI-25A. 300 mA de mayor tolerancia a armónicos	11-11-09	947,58	773,88	F
Otras instalaciones- Iberdrola	Derechos de extensión/Derechos de acceso/Derechos de enganche/Deposito de garantía	13-11-09	896,57	568,72	F
Mobiliario Burodecor	Mesa rectangular 160x80.Lam.Haya/Faldon mesa 145.Lam.Haya/Ala auxiliar 100x60.c/Estructura.Lam.Haya/Cajonera 3 Caj. con ruedas.Haya/Extension frontal para mesa 160.Azul-Haya/Sillon sintro.atp.Aran 303/Amaraio Vacio de 85H.Haya/Armario Vacio de 125H.Haya/Juego de puertas 80H.S/Cerradura.Haya/Estante Metalico Arm.80 120H.S/Cerradura.Haya/Estante Metalico Arm.80	25-04-01	2.769,73	2.769,73	F
Mobiliario Burodecor	Mesa rectangular 160x80 Haya/Buc.cajón+archivo.Haya/Ala auxiliar 100x60/ Mesa rectangular 160x80Haya/Buc.cajón+archivo.Haya/Ala auxiliar 100x60.Haya	01-04-02	1.825,49	1.825,49	F
Mobiliario Burodecor	Mesa 160x80 c-e/Faldon L_160/Ala100x60 C-E/Caj.C-ruedas 1T+3C P-600/Soporte para CPU Ordenador/Sillon R-Aito.BZos.Sincro.Tap.Aran 303	01-07-02	1.986,85	1.986,85	F
Mobiliario Burodecor	A cuenta 40% de n/pedido de diverso mobiliario	01-04-04	1.070,91	1.070,91	F
Mobiliario Burodecor	4 Larguero de pared 199 Med: 150. Negro/2Juego de 2 estantes 100x30. Negro/2 Juego de 2 estantes 75x30.Negro/	01-10-04	387,32	387,32	F
Mobiliario Burodecor	Resto del pago de n/pedido n° 33379 60%	01-04-05	1.606,37	1.606,37	F
Mobiliario Burodecor	3 armario 196x92x40 c/ptas. negro/12 Estante 60x30 de 30mm.en negro/1 armario 92x74x40 sin puertas.negro/1 estante 60x30 de 30mm. en negro	01-07-07	928,93	928,93	F
Mobiliario Maquetas y Stands	Mostrados Titanium	01-01-05	406,00	406,00	F

Dr. B. E. Fernández



Mobiliario Entorno Oficinas	Estanteria crem 200+200x100x30 negra/Estanteria crem 106x100x30 negra/Estanteria crem 130x100x30 negra/Estanteria crem 120+120x100x30 negra/Estanteria crem 150+150x100x30 negra/Estanteria crem 200x100x30 negra/Estanteria crem 140+140x100x30 negra/Estanteria crem 160x60x200x30 negra (almacen)	01-11-09	2.927,84	2.390,88	F
Mobiliario Ergodosing	Anticipo correspondiente a oferta: AC-91163-1 de fecha 14-10-09 (mampara)	01-11-09	352,92	288,12	F
Mobiliario Ergodosing	Mampara ciega. Suministro e instalación. Estructura de acero galvanizado compuesta de: guía de anclaje a techo de 14x70 mm. y estructura vertical y horizontal de 70x20 mm. Estructura vertical compuesta de pata niveladora con nivelación de 60mm y alargadera telescópica superior para absorber diferencias en altura de hasta 250 mm. Provisión de herrajes metálicos KEKU Makro para sujeción de paneles en tres dimensiones, herrajes en U de acero para sujeción de soportes horizontales y pasadores de acero de 5mm., para sujeción de paneles de cristal/Puerta Ciega. Estructura de acero galvanizado compuesta de guía de anclaje a techo de 14x70 mm y estructura vertical de 70x20mm. La estructura vertical compuesta de pata niveladora con nivelación de 60mm y alargadera telescópica superior para absorber diferencias en altura de hasta 250 mm/Partida alzada por subida de material	01-11-09	823,47	672,28	F
Mobiliario Cortinas y Estores Madrid	Suministro y confección de visillo con un vuelo del 100% sobre medida de hueco y confeccionado a tablas de 7cm./Confección de 2 huecos de visillo tejido Ref.New basic 1244 ancho de 3mts. Rieles manuales/instalaciones	01-04-11	577,82	389,88	F
Innova Resort (radiadores)	2 Radiadores Fagor RN200	18-02-16	98,58	18,04	F
Innova Resort (radiadores)	1 Radiador Fagor RN200	19-02-16	51,54	9,46	F
Equipos para procesos de informac- Ricoh	Ricoh Oficio MP3500SP/nº serie: M2773000178-MP3500SP/K/Mesa soporte tipo 2045/Manual OP. Para MP3500/4500/Latigullo RJ45 3 metros/Ricoh toner tipo 4500 E/Incluida remuneración compensatoria según Ley 23/2006 (Ley de propiedad intelectual) por importe de 162,67 eur.	30-06-07	5.684,00	5.684,00	F

Fco.: El Secretario

Vº Bº: El Presidente


Equipos para procesos de información S4	Thinkpad A20m PIII600, 65MB, 12GB,DVD6X, 14.1, W98 N-S: 55-12H36 55-14D68/128MB de memoria S0 DIMM SDRAM Sin paridad/n-s: IYA47Gn IYA4www/Bolsa de transporte notepac plus/IBM Servicepac Thinkpad A20M-I Series/Realport xicom 10/100+56k rem56g-100 oem/n-s:2001HYABD9A0 2011 HYABD9E9/Impresora hp lasejet 4100/n-s: NLCDC05098/Cable impresora paralelo /supportpack lasejet 4100/n/portes	27-04-01	2.194,22	2.194,22	F
Equipos para procesos de información S4	Thinkpad A20m PIII600, 65MB, 12GB,DVD6X, 14.1, W98 N-S: 55-14D71 55-14C40/128MB de memoria S0 DIMM SDRAM Sin paridad/IBM Servicepac Thinkpad A20M-I Series/Tarj. ETH. Global Port. 10/100 Tipo III RJ45/ N-S: 9006VBB704CB 9006VBB70558/Portes	11-07-01	8.156,94	8.156,94	F
Equipos para procesos de información S4	Vectra V400 PIII 1GHZ, 128MB, 20GB,48X Lap,W2K/N-S: NL11515333/Monitor Sony 15 TFT (SDM_N50) N-S:S01-0230296/Teclado IBM 102 Teclas Negro N-S: 0005731B/Taton IBM Sleek 2 Botones negro sombra N-S: 55-V6717/Latiguillo Ethernet,RJ45/RJ45 UTP 3M Gns./Portes	12-07-01	2.896,06	2.896,06	F
Equipos para procesos de información S4	Vectra v800 p4 1.5, 128Mb,20gb,48x/n-s:FR13922802/teclado ibm negro esp.rapid access III con Hub/raton ibm sleek 2 botones negro sombra/vectra v800 p4 1.5,128mb.20gb, 48x/n-s:FR13922767/teclado ibm negro esp.rapid access III con HUB/Raton ibm sleek 2 botones negro sombra/monitos sony 15 TFT sdm-n50/n-s:S01-0234439-B/Portes/Proyector lpaq mp1410 1.05kg,800 ansi,950 lume/N-s:7C1AJY81Y006/Modulo de video y mando a distancia p7mp1410/n-s:7c1akgs2k020/Portes	12-12-01	9.285,67	9.285,67	F
Equipos para procesos de información S4	Network management card ex 10 (ap9617)/n-s:ja0216021655/portes	25-06-02	8.679,14	8.679,14	F
Equipos para procesos de información S4	Monitor color ftt 15 sony res. max. 1024x768/n-s:S013783604-H/portes	09-03-04	2.028,84	2.028,84	F
Equipos para procesos de información S4	Monitor ftt 15 blanco al1511/n-s:42902477rh2 42902480rh2/compaq dx6100 micro torre p4 3.0-512-80-combo-win xp/n-s:czc45013mp/monitos hp l1502 ftt/n-s: cnn4470max	20-04-05	1.566,00	1.566,00	F
Equipos para procesos de información S4	USB Multibahia externa/Disquetera 1.44MB Multibahia		939,60	939,60	F
Equipos para procesos de información S4	DIMM 256MB SDRAM 100MHZ NO ECC/DIMM 256MB SDRAM 100MHZ NO ECC		197,20	197,20	F
Equipos para procesos de información S4		19-01-06	649,60	649,60	F

Fdo.: El Secretario


Vº Bº: El Presidente

Equipos para procesos de información S4	256MB Deskpro en 6350-10,0/DIMM 256MB SDRAM 133MHZ/Sodimm 256MB 100 MHZ Thinkpad/Sodimm 256MB 100 MHZ Thinkpad/Sodimm 256MB 100 MHZ Thinkpad/256MB PC2100 DDR SDRAM EVO D310/510	02-03-06	1.165,80	1.165,80	F
Equipos para procesos de información S4	HP compaq Business desktop DC7600 - MTC - 1xP4 640 3.2 GHZ - Ram 512/N-S: HUB54407RM/Monitor HP L1740 TFT de 17"/N-S: CND61123JW/HP Care Pack 4 años, domicilio, día siguiente D510,CPU + monitor	29-05-06	1.296,88	1.296,88	F
Equipos para procesos de información S4	HP Color Laserjet 2550N - Impresora - Color - Laser - Legal. A4 - 600/N-s: CNHH17104/HP Care Pack 3 años, domicilio, día siguiente color Laserjet 1500-2500/Toner amarillo HP LJ 4500/Cinta HP DAT 71 GAB/Cable Conf. RJ45-Passcord 4 Pares	19-07-06	741,90	741,90	F
Equipos para procesos de información S4	hp color laserjet 3800dn 128 mb 16ppm ahp laserjet 1018-impresora-b-w-laser-s4-600ppp	25-07-07	1.244,68	1.244,68	F
Equipos para procesos de información S4	HP Proliant ML 110 G4-Torre-1 Via-1XDual-CoreXeon3040/1.86/N-S:CZC7091CDH/1GB Unbufferd PC2-5300 1x1GBK/N-S:PR9708ER3F/1GB Unbufferd PC2-5300 1x1GBK/N-S:PR9708ER39/HP-Disco Duro-160GB-Interno-3.5-Sata 150-Conector de 22/n-s:3C270510AB/3 años, domicilio, día siguiente ml110/Cable datos S-ata 0.5 mts.acodado pro free		1.238,88	1.238,88	F
Equipos para procesos de información S4	hp dc5700 mt/e-4300 1b 250g u pc/n-s:czc734380v czc7343815 czc734381j czc734381m	10-10-07	3.767,68	3.767,68	F
Equipos para procesos de información S4	hp lj 4100 preventative maint.kit-220 hp laserjet 4100 preventative	11-12-07	353,80	353,80	F
Equipos para procesos de información S4	HP Compaq Business Desktop DC5700-Micro Torre-1XCore 2 Duo E4400/HP L1950-Display de pantalla plana - TFT-19"-1280x1024-75HZ/ HP Memoria 1GB-DIMM de 240 espigas-DDRII-667 MHZ-PC2-530/3 años, domicilio, día siguiente D240 y garantía de fábrica		1.067,20	1.067,20	F
Equipos para procesos de información S4	HP Compaq Business Desktop DC5800-Micro Torre-1XCore 2 Duo E4600/N-S: CZC8285B9L/Canon Ley Prop.Intel./L1950G 19IN TFT 1280x1024 5:4/N-S: CNK8350XPV/ 3 años, domicilio, día siguiente D240 y DX5150 con garantía de fábrica	23-01-08	921,04	921,04	F
Equipos para procesos de información S4	Estandar Dialog 3212 Rf. VETIF3212/Estandar Dialog3212/Cable telefono digital 1RJ11 y 4 terminales Rf. TRS984050/Manual de usuario Dialog 3210 Ref:LZTE50595	09-01-02	370,51	370,51	F


Fdo.: El Secretario


Vº Bº El Presidente

Equipos para procesos de información Viv@phone	TF-Dialog 3212 Estandara (cable no incluido)/Ref.: DBC2120101021 Serie Tu80278604/Cable Telefono Digital 1RJ11 y 4 terminales/Estandar Dialog 3212/Ref: VETF3212/Cable telefono digital 1RJ11 y 4 terminales/Ref: TRS984050/Varios/Ref:Varios/Desplazamientos/Ref: Portes	16-09-02	572.04	572.04	572.04	F
Equipos para procesos de información Viv@phone	TF-Dialog 3212 Estandar (cable no incluido)/Ref.: DBC2120101021/Tu81280437/Tu81280440/Mano de obra vivaphone /Ref: Manoobrapv000/Desplazamientos/Ref.: Portes/Cable Telefono Digital 1 RJ11 y 4 terminales, 2.2M/REF:TRS984050	11-07-03	478.70	478.70	478.70	F
Equipos para procesos de información Viv@phone	TF-Dialog 3212 Estandar (cable no incluido)/Ref.: DBC2120101021/Tu81296173/Mano de obra vivaphone /Ref: Manoobrapv000/Desplazamientos/Ref.: Portes/Cable Telefono Digital 1 RJ11 y 4 terminales, 2.2M/REF:TRS984050	01-06-04	251.89	251.89	251.89	F
Equipos para procesos de información Viv@phone	Telefono Dialog 4222 Oficina/Ref:DBC22201/0100 Serie Tu83747967/Mano de obra Vivaphone/REF: Manoobrapv000/Desplazamientos/REF:Portes/Cable telefono Digital 1 RJ11 y 4 Terminales 2.2M/Ref: TRS984050	10-09-04	208.08	208.08	208.08	F
Equipos para procesos de información Viv@phone	Mano de obra vivaphone/Ref:manoobrapv000/cambiar 2 ext.deanatógico a digital, conectar 4 puntos para el equipo de audioconferencias/Desplazamiento/Ref:Portes/Teléfono o audioconferencia soundstration/Ref:SMC16000000	12-06-07	772.79	772.79	772.79	F
Equipos para procesos de información Viv@phone	Telefono Dialog 4222 Oficina/Ref:DBC22201/0100 /GUIA DIALOG 4222/Ref: LZTBS170321/Cable telefono D4 con clavijas 6/2/Ref: TRS982100/01	20-06-07	290.97	290.97	290.97	F
Equipos para procesos de información HP	HP Compac NC6000	10-09-04	1.899.00	1.899.00	1.899.00	F
Equipos para procesos de información HP	HP 5 ordenadores	15-12-06	4.790.00	4.790.00	4.790.00	F
MSI (NOTEBOOK)	Notebook HP Mini 110-3120s 1GB 250GB N455 W7	15-04-11	322.14	322.14	322.14	F
MSI- Disco Duro	Disco Duro SCSI 72GB Ultra320 15K Hot-Plug U320	21-09-11	198.24	198.24	198.24	F
MSI- Ordenador	Ordenador HP 6000 Q8400 W7 Pro/Canon/Memoria Ram de 2GB DDR3 1333Mhz DIMM 240 PIN	21-09-11	649.47	649.47	649.47	F
MSI	HP P3500 MT i33220 500GB 4GB W&P y Monitor HP 20" LED MOD 2011X	03-01-13	730.84	730.84	730.84	F
MSI	Impresora HP LaserJet Pro P1102	05-09-13	118.58	118.58	118.58	F
MSI	Monitor Asus VK207S con WebCam	08-05-14	1.295.91	1.295.91	1.160.86	F
MSI	Disco Duro Lacie Rugged 1TB Secure	25-06-14	350.90	350.90	306.32	F
MSI	Impresora HP Lasejet Enterprise 500 color	31-12-14	713.90	713.90	542.88	F
MSI	Servidor HP Proliant ML310	31-12-14	1.148.29	1.148.29	873.20	F

MSI	AP ZYXEL dual Raqdio	24-06-15	204,49		127,80	F
MSI	DISCO DURO 2TB WD ELEMENTS BL USB 3.0	26-07-16	237,16		83,98	F
MSI	SET DE CASCOS + AURICULAR+MICRO STEREO H110 LOGITECH	08-09-16	43,56		14,56	F
MSI	Puertos USB HUB CARD	17-10-16	32,67		10,20	F
MSI	APC SAMART UPS C 1500VA LCD RACK 2U	03-11-16	635,25		185,22	F
MSI	Filtro-Msi	13-03-17	83,49		15,65	F
Camara fotos y video	Camara fotos y video	31-05-17	299,45		37,43	F
[REDACTED]						
Participación a largo plazo en entidades del grupo	Lealtad Instituciones 2017. S.L.	07/11/2017	50.000,00			F
Fianza Alquiler C/ Velazquez 100		10/10/2009	7.200,00			F
[REDACTED]						
FONDO E-BANKINTER FIAM	COMPRA FONDO E-BANKINTER FIAM	22-01-10	60.000,00	60.000,00		F
	VENTA FONDO E-BANKINTER FIAM	05-03-10		20.000,00	40.000,00	F
	VENTA FONDO E-BANKINTER FIAM	13-07-10		0,00	20.000,00	F
	COMPRA FONDO E-BANKINTER FIAM	15-10-10	50.000,00	50.000,00		F
	COMPRA FONDO E-BANKINTER FIAM	28-01-11	100.000,00	150.000,00		F
	COMPRA FONDO E-BANKINTER FIAM	10-02-11	50.000,00	200.000,00		F
	VENTA FONDO E-BANKINTER FIAM	02-05-11		150.000,00	50.000,00	F
	VENTA FONDO E-BANKINTER FIAM	27-10-11		125.000,00	25.000,00	F
	VALOR A CIERRE DEL EJERCICIO 2011	31-12-11		128.352,64		
	COMPRA FONDO E-BANKINTER FIAM	20-01-12	120.000,00	248.352,64		F
	VALOR A 31-05-12	31-05-12		250.846,83		
	VENTA FONDO E-BANKINTER FIAM	01-06-12		200.846,83	50.000,00	F
	VALOR A 30-06-12	30-06-12		201.099,87		
	VENTA FONDO E-BANKINTER FIAM	18-07-12		181.099,87	20.000,00	F
	VENTA FONDO E-BANKINTER FIAM	31-07-12		171.099,87	10.000,00	F
	VALOR A 31-07-12	31-07-12		171.688,39		
	VENTA FONDO E-BANKINTER FIAM	28-08-12		151.688,39	20.000,00	F
	VALOR A 30-11-12			153.854,26		
	VENTA FONDO E-BANKINTER FIAM	18-12-12		123.854,26	30.000,00	F
	VALOR A CIERRE DEL EJERCICIO 2012	31-12-12		124.143,94		
	COMPRA FONDO E-BANKINTER FIAM	24-01-13	75.000,00	199.143,94		F
	VENTA FONDO E-BANKINTER FIAM	30-01-13		184.143,94	15.000,00	F
	VALOR A 31-01-13	31-01-13		184.176,87		

Fco.: El Secretario

Vº Bº. El Presidente


VALOR A CIERRE DEL EJERCICIO 2013	31-12-13		188.234,53		
COMPRA FONDO E-BANKINTER FIAM	25-01-14	80.000,00	268.234,53		
VALOR A 30-09-14	30-09-14		270.670,14		
VENTA FONDO E-BANKINTER FIAM	01-10-14		220.670,14	50.000,00	F
VALOR A CIERRE DEL EJERCICIO 2014	31-12-14		221.016,64		
VENTA FONDO E-BANKINTER FIAM	17-01-15		171.016,64	50.000,00	F
VALOR A 31-01-15			171.121,35		
COMPRA FONDO E-BANKINTER FIAM	27-02-15	125.000,00	296.121,35		F
VALOR A 31-12-15	31-12-15		296.808,39		
COMPRA FONDO E-BANKINTER FIAM	01-03-16	100.000,00	396.808,39		F
VENTA FONDO E-BANKINTER FIAM	01-08-16		371.808,39	25.000,00	F
VENTA FONDO E-BANKINTER FIAM	01-09-16		321.808,39	50.000,00	F
COMPRA FONDO E-BANKINTER FIAM	24-12-16	150.000,00	471.808,39		F
VALOR A 31-12-16	31-12-16		472.050,34		
VENTA FONDO E-BANKINTER FIAM	02-10-17		422.050,34	50.000,00	F
VALOR A 31-12-17	31-12-17		421.369,91		
TOTAL INVERSIONES FINANCIERAS					
ABRIL 2018					

* Gravámenes (G), afectación a fines propios (F), Dotación fundacional (D)

Fdo.: El Secretario




Vº Bº: El Presidente

APROBACIÓN DE CUENTAS ANUALES POR EL PATRONATO DE LA FUNDACIÓN


En cumplimiento de lo dispuesto por la legislación vigente, los Patronos de FUNDACIÓN LEALTAD 2001 han firmado las cuentas anuales (balance de situación, cuenta de pérdidas y ganancias y memoria) de la Fundación correspondientes al ejercicio anual terminado el 31 de diciembre de 2017.

Asimismo declaran firmados de su puño y letra los citados documentos, mediante la suscripción del presente folio anexo a la Memoria.

Madrid, a 9 de mayo de 2018




D. Salvador García-Atance Lafuente




D. Rufino García-Quirós García




Dª Cecilia Plañiol Lacalle




Dª Gonzalo Ulloa Suelves



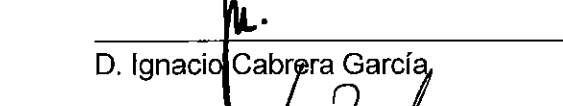
D. Juan Manuel Cendoya Méndez de Vigo




D. Joaquín García-Quirós Rodríguez



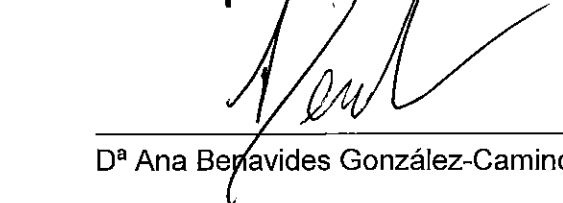
Dª Helena Revoredo Delvecchio



D. Ignacio Cabrera García



Dª Ana Isabel Peláez Morón



Dª Ana Benavides González-Camino

